

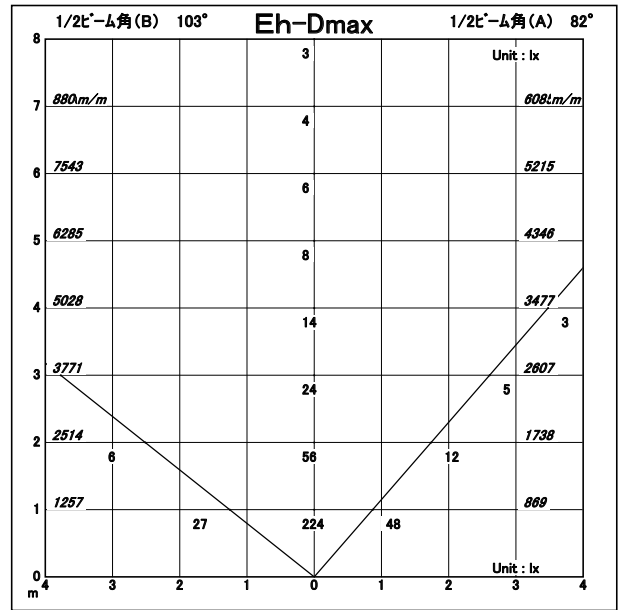
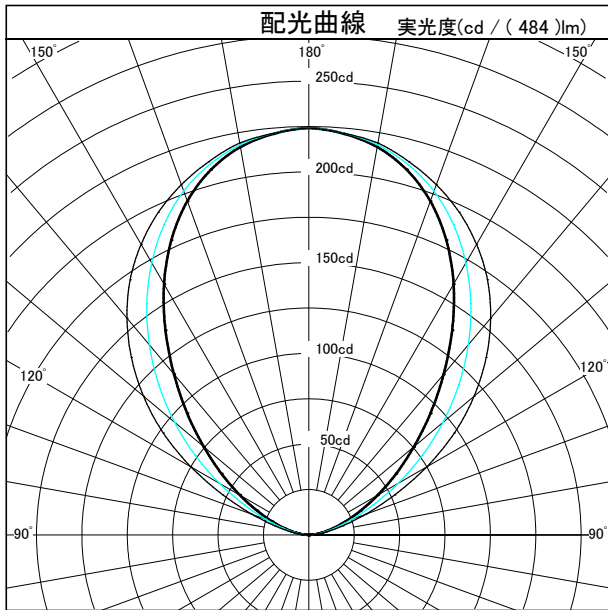
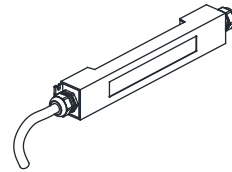
# 配光特性

図番 MR180296



カタログ番号	T1145		
オプション番号	3000K Ra90		
使用ランプ	LED6W		
器具光束	484.0	lm	1.000
最大光度	224.1	cd	
1/2ビーム角			
A断面	82.00 °		
C断面	92.00 °		
B断面	103.00 °		

角度	光度
0°	0
10°	0
20°	0
30°	0
40°	0
50°	0
60°	0
70°	0
80°	0
90°	0
100°	8
110°	22
120°	44
130°	76
140°	116
150°	160
160°	196
170°	217
180°	224



照明率表														平均照度=台数*照明率*保守率*484(光束)/(間口*奥行)															
床面反射率(%)		20												0															
天井面反射率(%)		80				60				40				20				0											
壁面反射率(%)		50	30	10	50	30	10	50	30	10	50	30	10	50	30	10	50	30	10	0									
室	0.50	0.29	0.22	0.18	0.21	0.16	0.13	0.14	0.11	0.09	0.07	0.05	0.04	0.00	指	0.70	0.39	0.31	0.26	0.28	0.23	0.19	0.18	0.15	0.13	0.09	0.07	0.06	0.00
	1.00	0.49	0.42	0.36	0.36	0.31	0.27	0.23	0.20	0.18	0.11	0.10	0.09	0.00															
	1.25	0.56	0.48	0.43	0.40	0.35	0.32	0.26	0.23	0.21	0.12	0.11	0.10	0.00															
	1.50	0.61	0.54	0.48	0.44	0.39	0.36	0.28	0.25	0.23	0.13	0.12	0.11	0.00															
	2.00	0.67	0.61	0.56	0.49	0.45	0.41	0.31	0.29	0.27	0.15	0.14	0.13	0.00															
2.50	0.72	0.67	0.62	0.52	0.48	0.45	0.33	0.31	0.29	0.16	0.15	0.14	0.00																
3.00	0.75	0.70	0.66	0.54	0.51	0.48	0.35	0.33	0.31	0.17	0.16	0.15	0.00																
4.00	0.80	0.76	0.72	0.57	0.55	0.52	0.37	0.35	0.34	0.18	0.17	0.16	0.00																
5.00	0.83	0.79	0.76	0.59	0.57	0.55	0.38	0.37	0.36	0.18	0.18	0.17	0.00																
数	7.00	0.86	0.83	0.81	0.62	0.60	0.58	0.39	0.38	0.38	0.19	0.19	0.18	0.00															
	10.00	0.89	0.87	0.85	0.64	0.62	0.61	0.41	0.40	0.39	0.19	0.19	0.19	0.00															