

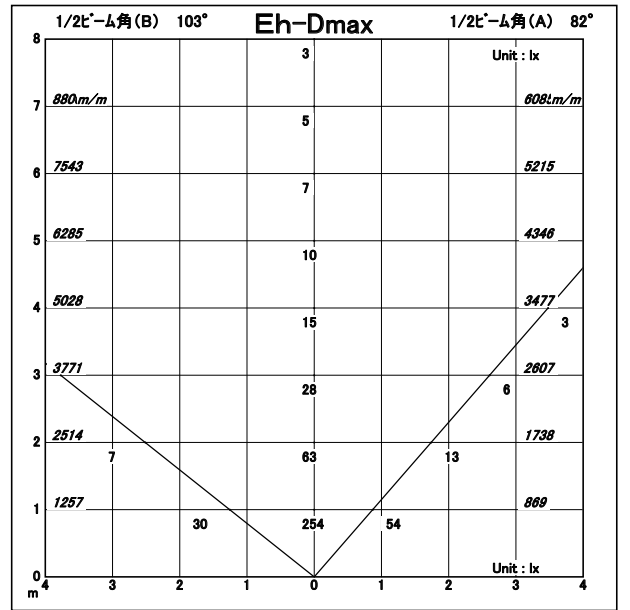
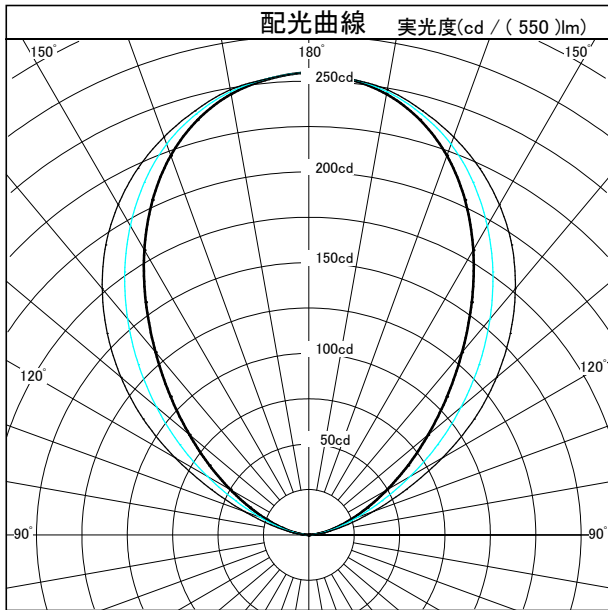
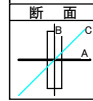
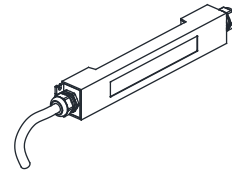
配光特性

図番 MR180296



カタログ番号	T1144		
オプション番号	5000K Ra90		
使用ランプ	LED6W		
器具光束	550.0	lm	1.000
最大光度	254.7	cd	
1/2ビーム角			
A断面	82.00 °		
C断面	92.00 °		
B断面	103.00 °		

角度	光度
0°	0
10°	0
20°	0
30°	0
40°	0
50°	0
60°	0
70°	0
80°	0
90°	0
100°	9
110°	24
120°	50
130°	86
140°	131
150°	181
160°	222
170°	247
180°	255



照明率表		平均照度=台数*照明率*保守率*550(光束)/(間口*奥行)												
床面反射率(%)		20												0
天井面反射率(%)		80			60			40			20			0
壁面反射率(%)		50	30	10	50	30	10	50	30	10	50	30	10	0
室	0.50	0.29	0.22	0.18	0.21	0.16	0.13	0.14	0.11	0.09	0.07	0.05	0.04	0.00
	0.70	0.39	0.31	0.26	0.28	0.23	0.19	0.18	0.15	0.13	0.09	0.07	0.06	0.00
	1.00	0.49	0.42	0.36	0.36	0.31	0.27	0.23	0.20	0.18	0.11	0.10	0.09	0.00
	1.25	0.56	0.48	0.43	0.40	0.35	0.32	0.26	0.23	0.21	0.12	0.11	0.10	0.00
	1.50	0.61	0.54	0.48	0.44	0.39	0.36	0.28	0.25	0.23	0.13	0.12	0.11	0.00
指	2.00	0.67	0.61	0.56	0.49	0.45	0.41	0.31	0.29	0.27	0.15	0.14	0.13	0.00
	2.50	0.72	0.66	0.62	0.52	0.48	0.45	0.33	0.31	0.29	0.16	0.15	0.14	0.00
	3.00	0.75	0.70	0.66	0.54	0.51	0.48	0.35	0.33	0.31	0.17	0.16	0.15	0.00
	4.00	0.80	0.76	0.72	0.57	0.55	0.52	0.37	0.35	0.34	0.18	0.17	0.16	0.00
	5.00	0.83	0.79	0.76	0.59	0.57	0.55	0.38	0.37	0.36	0.18	0.18	0.17	0.00
数	7.00	0.86	0.83	0.81	0.62	0.60	0.58	0.39	0.38	0.38	0.19	0.19	0.18	0.00
	10.00	0.89	0.87	0.85	0.64	0.62	0.61	0.41	0.40	0.39	0.19	0.19	0.19	0.00