

配光特性

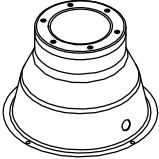
図番 MS110097

yamagiwa

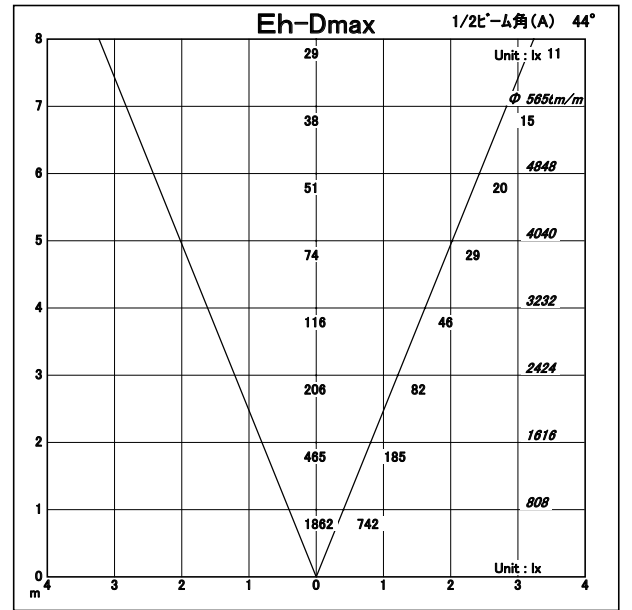
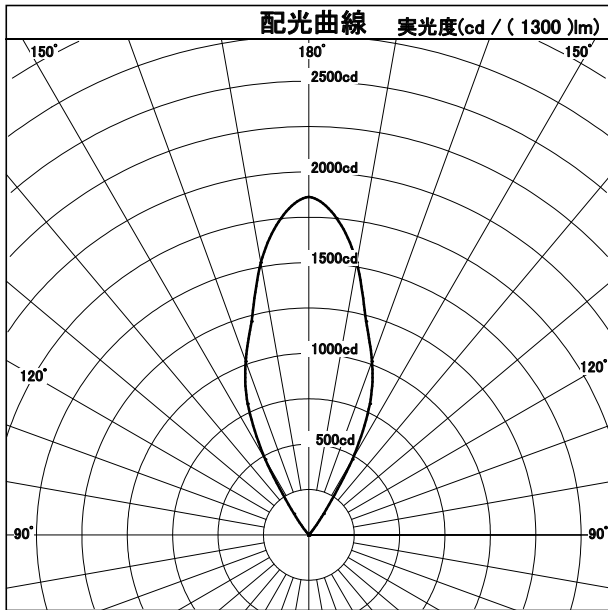
カタログ番号	J-603
オプション番号	4000K Ra85 IP67
使用ランプ	XTM19804013CCA
ランプ光束	1300.0 lm <small>1.000</small>
最大光度	1862 cd
1/2ビーム角	
A断面	44.00°
C断面	
B断面	

角度	光度
0°	0
10°	0
20°	0
30°	0
40°	0
50°	0
60°	0
70°	0
80°	0
90°	0
100°	0
110°	0
120°	0
130°	0
140°	7
150°	480
160°	1017
170°	1524
180°	1862

X-Series BURIED LIGHT



断面



照明率表		平均照度=台数*照明率*保守率*1300(光束)/(間口*奥行)											
床面反射率(%)		20											
天井面反射率(%)		80			60			40			20		
壁面反射率(%)		50	30	10	50	30	10	50	30	10	50	30	10
室	0.50	0.21	0.16	0.13	0.16	0.12	0.10	0.10	0.08	0.07	0.05	0.04	0.03
	0.70	0.29	0.23	0.19	0.21	0.17	0.14	0.13	0.11	0.10	0.06	0.05	0.05
	1.00	0.36	0.31	0.27	0.26	0.23	0.20	0.17	0.15	0.13	0.08	0.07	0.07
	1.25	0.41	0.36	0.32	0.30	0.26	0.24	0.19	0.17	0.15	0.09	0.08	0.08
	1.50	0.45	0.40	0.36	0.32	0.29	0.26	0.21	0.19	0.17	0.10	0.09	0.08
指	2.00	0.50	0.45	0.42	0.36	0.33	0.31	0.23	0.21	0.20	0.11	0.10	0.10
	2.50	0.53	0.49	0.46	0.38	0.36	0.34	0.25	0.23	0.22	0.12	0.11	0.11
	3.00	0.56	0.52	0.49	0.40	0.38	0.36	0.26	0.24	0.23	0.12	0.12	0.11
	4.00	0.59	0.56	0.53	0.42	0.40	0.39	0.27	0.26	0.25	0.13	0.13	0.12
	5.00	0.61	0.58	0.56	0.44	0.42	0.41	0.28	0.27	0.26	0.13	0.13	0.13
数	7.00	0.64	0.62	0.60	0.46	0.44	0.43	0.29	0.28	0.28	0.14	0.14	0.13
	10.00	0.66	0.64	0.63	0.47	0.46	0.45	0.30	0.29	0.29	0.14	0.14	0.14