

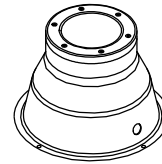
配光特性

図番 MS110093

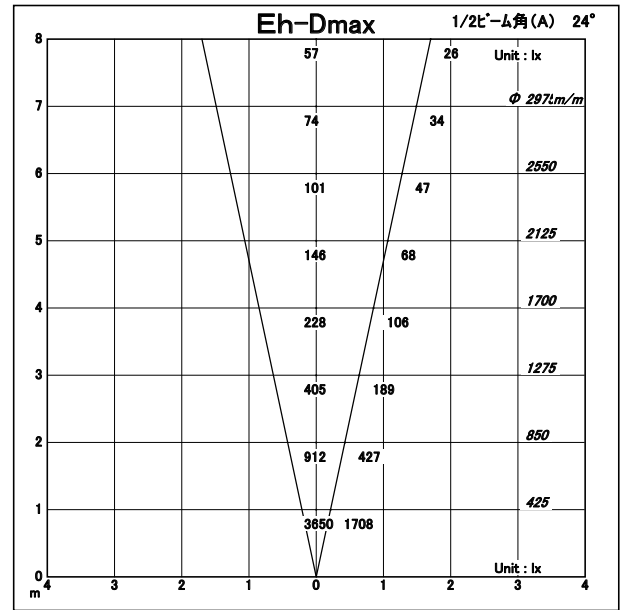
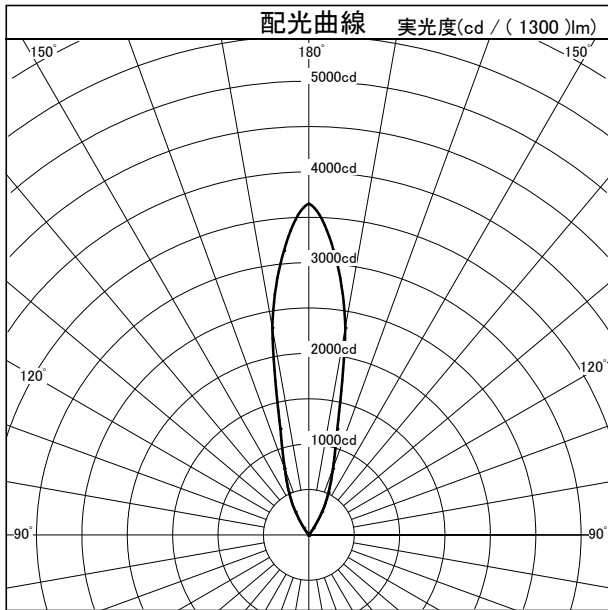
yamagiwa

カタログ番号	J-602
オプション番号	4000K Ra85 IP67
使用ランプ	XTM19804013CCA
ランプ光束	1300.0 lm <small>1.000</small>
最大光度	3650.5 cd
1/2ビーム角	
A断面	24.00°
C断面	
B断面	

X-Series BURIED LIGHT	角度	光度
	0°	0
	10°	0
	20°	0
	30°	0
	40°	0
	50°	0
	60°	0
	70°	0
	80°	0
	90°	0
	100°	0
	110°	0
	120°	0
	130°	0
	140°	0
	150°	295
	160°	776
170°	2315	
180°	3651	



断面



照明率表		平均照度=台数*照明率*保守率*1300(光束)/(間口*奥行)											
床面反射率(%)		20											
天井面反射率(%)		80			60			40			20		
壁面反射率(%)		50	30	10	50	30	10	50	30	10	50	30	10
室	0.50	0.21	0.16	0.13	0.15	0.12	0.10	0.10	0.08	0.06	0.05	0.04	0.03
	0.70	0.28	0.23	0.19	0.20	0.17	0.14	0.13	0.11	0.09	0.06	0.05	0.05
	1.00	0.35	0.30	0.26	0.26	0.22	0.19	0.16	0.14	0.13	0.08	0.07	0.06
	1.25	0.40	0.35	0.31	0.29	0.26	0.23	0.19	0.17	0.15	0.09	0.08	0.07
	1.50	0.44	0.39	0.35	0.31	0.28	0.26	0.20	0.18	0.17	0.10	0.09	0.08
指	2.00	0.49	0.44	0.40	0.35	0.32	0.30	0.22	0.21	0.19	0.11	0.10	0.10
	2.50	0.52	0.48	0.45	0.37	0.35	0.33	0.24	0.22	0.21	0.11	0.11	0.10
	3.00	0.54	0.51	0.48	0.39	0.37	0.35	0.25	0.24	0.23	0.12	0.11	0.11
	4.00	0.57	0.54	0.52	0.41	0.39	0.38	0.26	0.25	0.24	0.13	0.12	0.12
	5.00	0.59	0.57	0.55	0.43	0.41	0.40	0.27	0.26	0.26	0.13	0.13	0.12
数	7.00	0.62	0.60	0.58	0.44	0.43	0.42	0.28	0.28	0.27	0.14	0.13	0.13
	10.00	0.64	0.62	0.61	0.46	0.45	0.44	0.29	0.29	0.28	0.14	0.14	0.14