

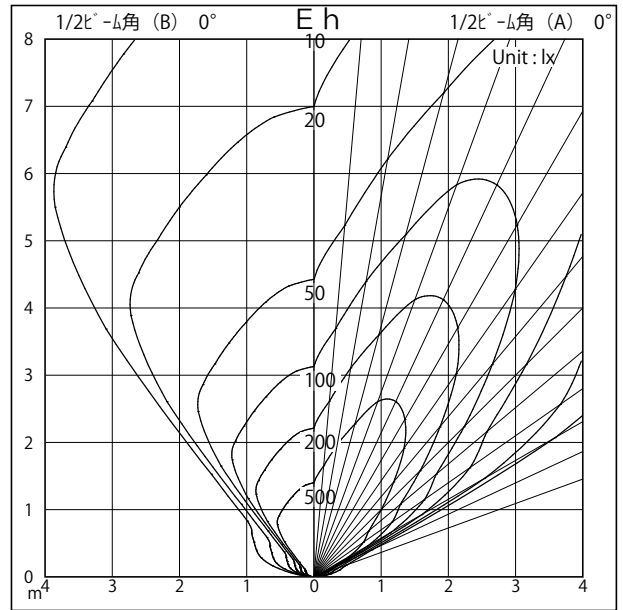
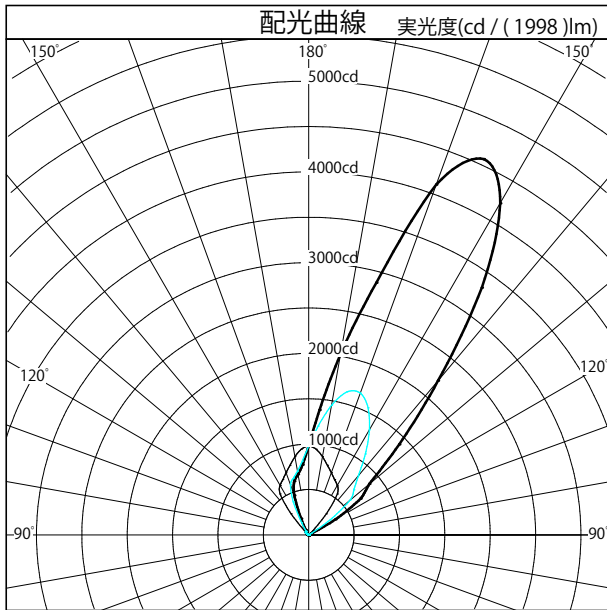
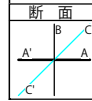
配光特性

図番 YL240028



カタログ番号	J4514
使用ランプ	LED 16W
器具光束	1998.0 lm <small>1,000</small>
下方効率	0.0 %
上方効率	100.0 %
最大取付間隔	
A 断面	
C 断面	
B 断面	

角度	光度
0°	0
10°	0
20°	0
30°	0
40°	0
50°	0
60°	0
70°	0
80°	0
90°	0
100°	4
110°	8
120°	343
130°	874
140°	2218
150°	4220
160°	4107
170°	2025
180°	979



壁面からの距離: 1.0m	壁面照度分布							単灯			連灯		
	0.50	1.00	1.50	2.00	2.50	3.00							
3.50	64	51	30	17	11	8	5	158	156	158			
3.00	118	82	42	22	13	9	4	237	228	237			
2.50	219	135	57	27	16	7	1	370	339	370			
2.00	399	210	73	35	14	2	0	574	494	574			
1.50	608	274	86	31	2	0	0	784	612	784			
1.00	499	241	59	1	1	0	0	618	486	618			
0.50	87	5	2	1	0	0	0	93	12	93			

壁面からの距離: 1.0m 器具間隔: 1.0m 保守率: 1.0 (m)
単位: lx (m)