

配光特性

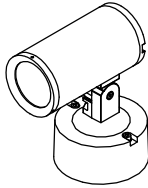
図番 MS100059

yamagiwa

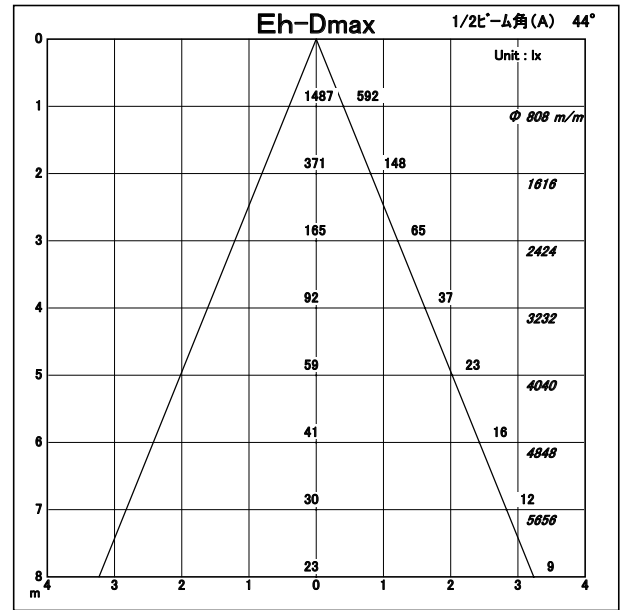
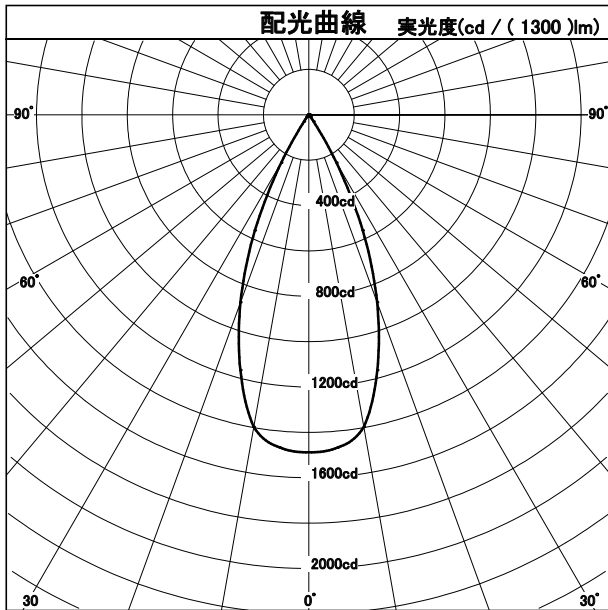
カタログ番号	T1130S
オプション番号	3000K Ra85 IP65
使用ランプ	XTM19803013CCA
ランプ光束	1300.0 lm <small>1.000</small>
最大光度	1487.5 cd
1/2ビーム角	
A断面	44.00°
C断面	
B断面	

角度	光度
0°	1488
10°	1397
20°	880
30°	244
40°	12
50°	4
60°	4
70°	4
80°	0
90°	0
100°	0
110°	0
120°	0
130°	0
140°	0
150°	0
160°	0
170°	0
180°	0

X-Series FLOOD LIGHT



断面



照明率表		平均照度=台数*照明率*保守率*1300(光束)/(間口*奥行)												
床面反射率(%)		20												
天井面反射率(%)		80			60			40			20			
壁面反射率(%)		50	30	10	50	30	10	50	30	10	50	30	10	
室	0.50	0.45	0.42	0.40	0.44	0.42	0.40	0.44	0.42	0.40	0.44	0.41	0.40	0.39
	0.70	0.50	0.48	0.46	0.50	0.47	0.46	0.49	0.47	0.45	0.48	0.47	0.45	0.44
	1.00	0.55	0.53	0.51	0.54	0.52	0.50	0.53	0.51	0.50	0.52	0.51	0.49	0.49
	1.25	0.58	0.55	0.53	0.56	0.54	0.53	0.55	0.54	0.52	0.54	0.53	0.52	0.51
	1.50	0.59	0.57	0.55	0.58	0.56	0.54	0.57	0.55	0.54	0.55	0.54	0.53	0.52
指	2.00	0.62	0.60	0.58	0.60	0.58	0.57	0.58	0.57	0.56	0.57	0.56	0.55	0.54
	2.50	0.63	0.61	0.60	0.61	0.60	0.59	0.60	0.58	0.57	0.58	0.57	0.56	0.55
	3.00	0.64	0.63	0.61	0.62	0.61	0.60	0.60	0.59	0.58	0.58	0.58	0.57	0.55
	4.00	0.66	0.64	0.63	0.63	0.62	0.61	0.61	0.60	0.60	0.59	0.59	0.58	0.56
	5.00	0.66	0.65	0.64	0.64	0.63	0.62	0.62	0.61	0.60	0.60	0.59	0.59	0.57
数	7.00	0.67	0.67	0.66	0.65	0.64	0.64	0.62	0.62	0.61	0.60	0.60	0.59	0.57
	10.00	0.68	0.68	0.67	0.65	0.65	0.64	0.63	0.63	0.62	0.61	0.60	0.60	0.58