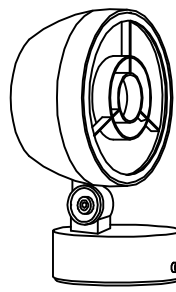


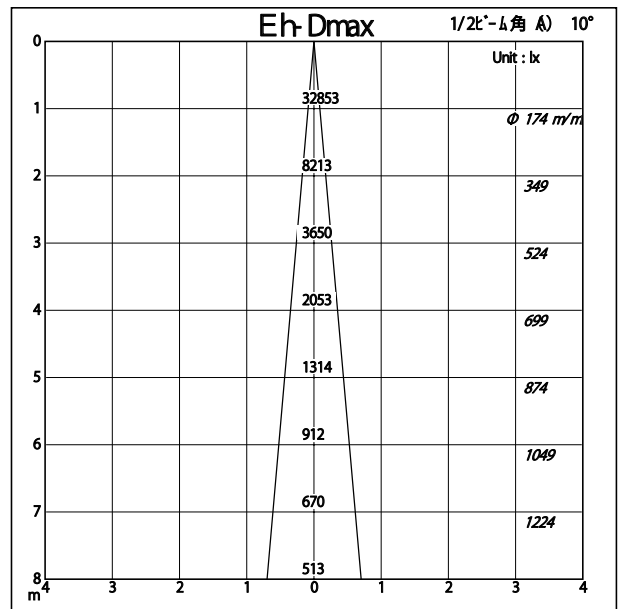
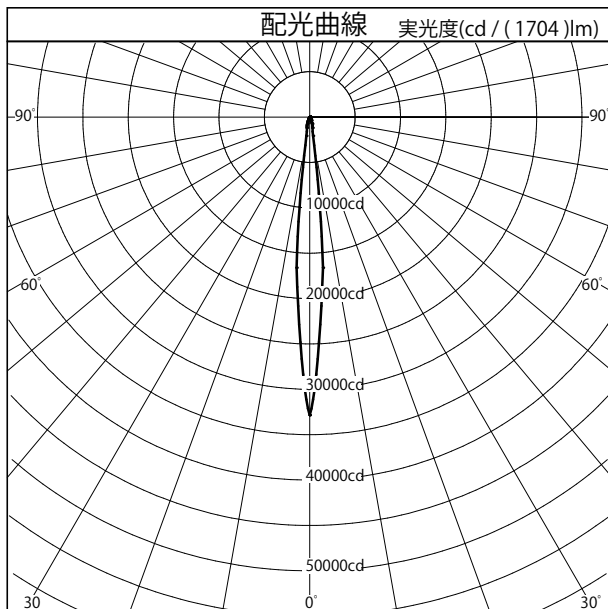
配光特性

図番 YL230065



カタログ番号	T4514B
使用ランプ	
器具 光束	1704.0 lm <small>1.000</small>
最大光度	32853.1 cd
1 / 2 ビーム角	
A 断面	10.00 °
C 断面	
B 断面	

	角度	光度
	0°	32853
	10°	2098
	20°	701
	30°	247
	40°	75
	50°	40
	60°	12
	70°	1
	80°	0
	90°	0
	100°	0
	110°	0
	120°	0
	130°	0
	140°	0
	150°	0
160°	0	
170°	0	
180°	0	



照明率表		平均照度=台数*照明率*保守率* 1704 (光束)/(間口*奥行)												
床面反射率 %		20												
天井面反射率 %		80			60			40			20			0
壁面反射率 %		50	30	10	50	30	10	50	30	10	50	30	10	0
室	0.50	0.94	0.91	0.88	0.93	0.90	0.88	0.93	0.90	0.88	0.92	0.90	0.88	0.87
	0.70	1.00	0.96	0.93	0.99	0.95	0.93	0.97	0.95	0.93	0.97	0.94	0.92	0.91
	1.00	1.05	1.01	0.99	1.03	1.00	0.98	1.02	0.99	0.97	1.00	0.98	0.96	0.95
	1.25	1.08	1.04	1.02	1.06	1.03	1.01	1.04	1.01	1.00	1.02	1.00	0.98	0.97
	1.50	1.10	1.07	1.04	1.08	1.05	1.03	1.05	1.03	1.01	1.03	1.02	1.00	0.98
指	2.00	1.13	1.10	1.08	1.10	1.08	1.06	1.07	1.05	1.04	1.05	1.03	1.02	1.00
	2.50	1.15	1.12	1.10	1.12	1.10	1.08	1.09	1.07	1.05	1.06	1.04	1.03	1.01
	3.00	1.16	1.14	1.12	1.13	1.11	1.09	1.09	1.08	1.07	1.06	1.05	1.04	1.01
	4.00	1.18	1.16	1.14	1.14	1.13	1.11	1.11	1.09	1.08	1.07	1.06	1.05	1.02
	5.00	1.20	1.18	1.16	1.15	1.14	1.13	1.11	1.10	1.09	1.08	1.07	1.06	1.03
数	7.00	1.21	1.20	1.18	1.16	1.15	1.14	1.12	1.11	1.11	1.08	1.08	1.07	1.03
	10.00	1.22	1.21	1.20	1.17	1.16	1.16	1.13	1.12	1.12	1.08	1.08	1.08	1.04