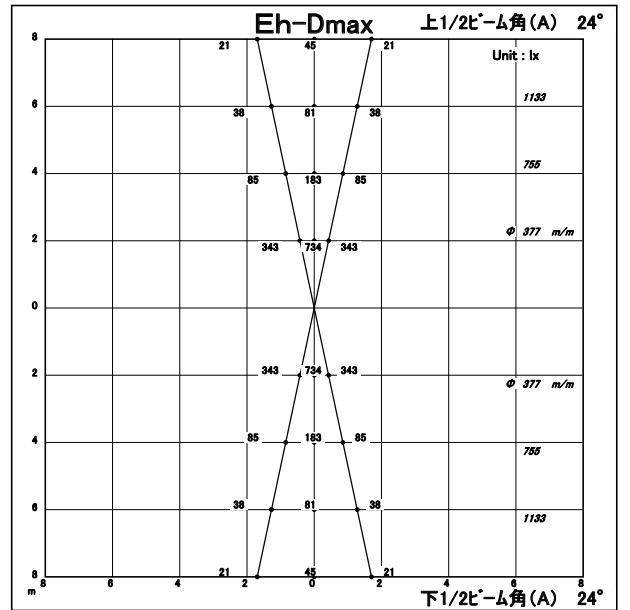
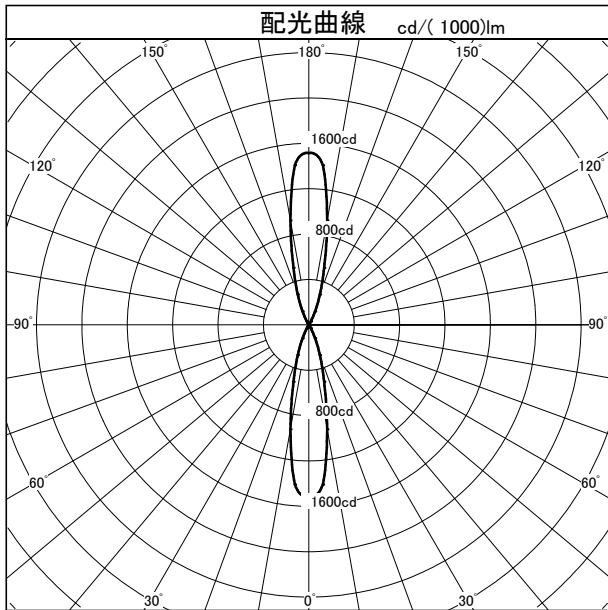
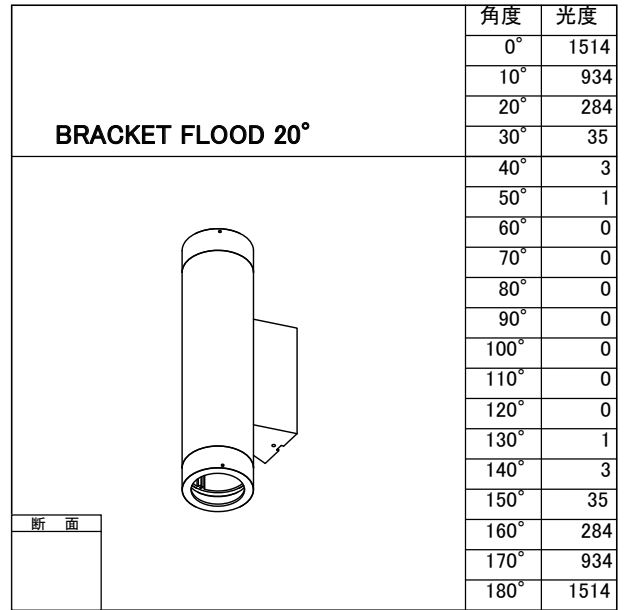


配光特性

図番 MR150476



カタログ番号	K-624B		
オプション番号	φ80 3000K Ra80		
使用ランプ	LED 17W		
ランプ光束	1940.0	lm	1.000
器具効率	67.3 %		
下方効率	33.6 %		
上方効率	33.6 %		
最大取付間隔	下方向	上方向	
A断面	0.41 H	0.41 H	
C断面			
B断面			



照明率表		平均照度=台数*照明率*保守率*1940(光束)/(間口*奥行)												
床面反射率(%)		20												0
天井面反射率(%)		80			60			40			20			0
壁面反射率(%)		50	30	10	50	30	10	50	30	10	50	30	10	0
室	0.50	0.39	0.35	0.33	0.36	0.33	0.32	0.33	0.31	0.30	0.31	0.29	0.28	0.27
	0.70	0.44	0.41	0.38	0.40	0.38	0.36	0.37	0.35	0.33	0.33	0.32	0.31	0.28
	1.00	0.50	0.46	0.43	0.45	0.42	0.40	0.40	0.38	0.37	0.35	0.34	0.33	0.30
	1.25	0.53	0.49	0.47	0.47	0.44	0.43	0.42	0.40	0.39	0.37	0.35	0.35	0.31
	1.50	0.55	0.52	0.49	0.49	0.46	0.45	0.43	0.41	0.40	0.37	0.36	0.36	0.31
指	2.00	0.59	0.56	0.53	0.51	0.49	0.47	0.45	0.43	0.42	0.38	0.38	0.37	0.32
	2.50	0.61	0.58	0.56	0.53	0.51	0.49	0.46	0.44	0.43	0.39	0.38	0.38	0.32
	3.00	0.62	0.60	0.58	0.54	0.52	0.51	0.46	0.45	0.44	0.39	0.39	0.38	0.32
	4.00	0.64	0.62	0.61	0.56	0.54	0.53	0.47	0.47	0.46	0.40	0.40	0.39	0.33
	5.00	0.66	0.64	0.62	0.57	0.55	0.54	0.48	0.47	0.47	0.40	0.40	0.40	0.33
数	7.00	0.67	0.66	0.65	0.58	0.57	0.56	0.49	0.48	0.48	0.41	0.40	0.40	0.33
	10.00	0.69	0.68	0.67	0.59	0.58	0.57	0.49	0.49	0.49	0.41	0.41	0.41	0.33