



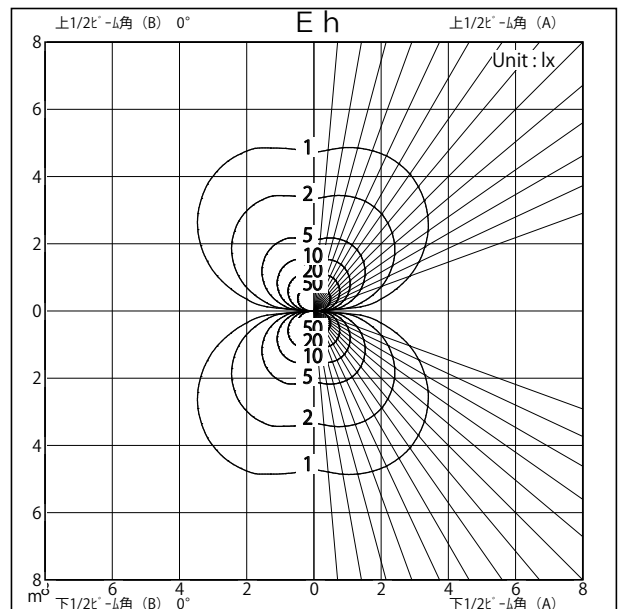
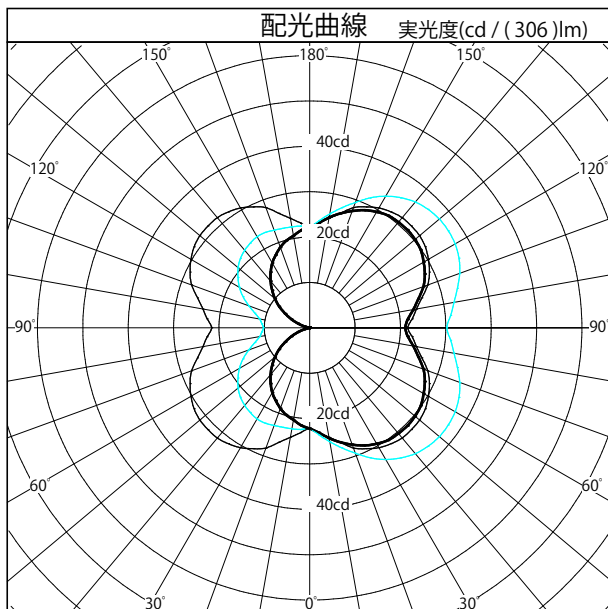
# 配光特性

図番 YL230226



カタログ番号	K4193B		
使用ランプ	LED 4W		
器具光束	306.0	lm	1,000
下方効率	49.6 %		
上方効率	49.6 %		
最大取付間隔	下方向	上方向	
A断面			
C断面			
B断面			

	角度	光度
	0°	22
	10°	25
	20°	27
	30°	30
	40°	30
	50°	30
	60°	29
	70°	27
	80°	23
	90°	21
	100°	23
	110°	27
	120°	29
	130°	30
	140°	30
	150°	30
	断面	
160°	27	
170°	25	
180°	22	



照明率表		平均照度=台数×照明率×保守率×306(光束)/(間口×奥行)													
床面反射率 (%)		20												0	
天井面反射率 (%)		80			60			40			20			0	
壁面反射率 (%)		50	30	10	50	30	10	50	30	10	50	30	10	0	
室	0.50	0.29	0.21	0.16	0.24	0.18	0.14	0.20	0.15	0.12	0.16	0.12	0.09	0.06	
	0.70	0.39	0.30	0.24	0.33	0.26	0.21	0.27	0.21	0.17	0.22	0.17	0.14	0.10	
	1.00	0.50	0.41	0.34	0.42	0.35	0.29	0.35	0.29	0.25	0.28	0.23	0.20	0.14	
	1.25	0.57	0.48	0.41	0.48	0.41	0.35	0.39	0.34	0.30	0.32	0.27	0.24	0.18	
	1.50	0.62	0.54	0.47	0.52	0.46	0.40	0.43	0.38	0.34	0.35	0.31	0.27	0.20	
	指	2.00	0.70	0.62	0.55	0.59	0.53	0.47	0.48	0.44	0.40	0.39	0.35	0.32	0.24
		2.50	0.75	0.68	0.62	0.63	0.58	0.53	0.52	0.48	0.44	0.42	0.39	0.36	0.27
		3.00	0.79	0.72	0.67	0.67	0.61	0.57	0.55	0.51	0.48	0.44	0.41	0.39	0.29
		4.00	0.85	0.79	0.74	0.71	0.67	0.63	0.59	0.55	0.52	0.47	0.45	0.43	0.33
	数	5.00	0.88	0.83	0.78	0.74	0.70	0.67	0.61	0.58	0.56	0.50	0.47	0.46	0.35
7.00		0.92	0.88	0.84	0.78	0.75	0.72	0.65	0.62	0.60	0.52	0.51	0.49	0.38	
10.00		0.96	0.93	0.90	0.81	0.78	0.76	0.67	0.65	0.64	0.55	0.53	0.52	0.41	