


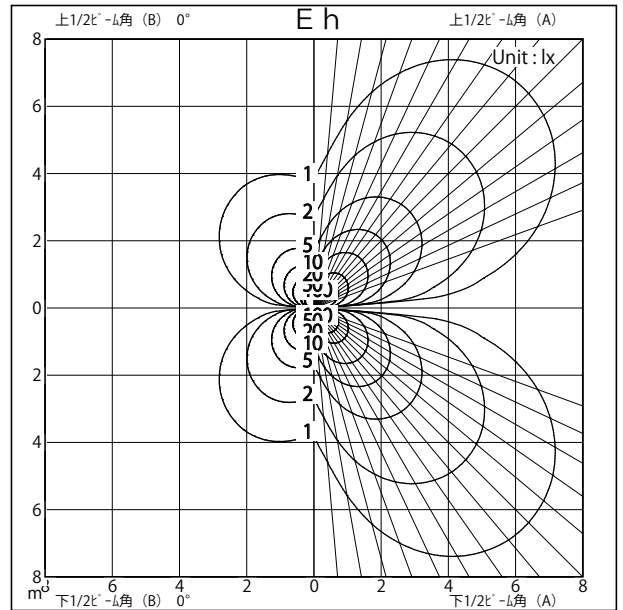
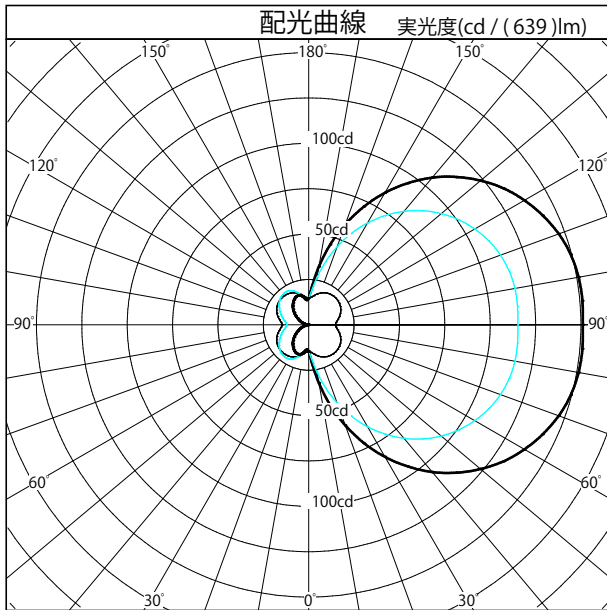
配光特性

図番 YL230225



カタログ番号	K4192B
	3000K Ra80
使用ランプ	LED 5.6W
器具光束	639.0 lm _{1,000}
下方効率	48.6 %
上方効率	48.6 %
最大取付間隔	下方向 上方向
A断面	
C断面	
B断面	

	角度	光度
	0°	15
	10°	33
	20°	59
	30°	84
	40°	106
	50°	124
	60°	137
	70°	147
	80°	151
	90°	151
	100°	151
	110°	147
	120°	137
	130°	124
	140°	106
	150°	84
	160°	59
170°	33	
180°	15	



照明率表		平均照度=台数×照明率×保守率×639(光束)/(間口×奥行)												
床面反射率 (%)		20												0
天井面反射率 (%)		80			60			40			20			0
壁面反射率 (%)		50	30	10	50	30	10	50	30	10	50	30	10	0
室	0.50	0.26	0.19	0.13	0.22	0.16	0.11	0.18	0.13	0.09	0.14	0.10	0.07	0.04
	0.70	0.35	0.27	0.21	0.29	0.22	0.17	0.24	0.18	0.14	0.19	0.14	0.11	0.06
	1.00	0.46	0.37	0.30	0.38	0.31	0.25	0.31	0.25	0.21	0.24	0.20	0.16	0.10
	1.25	0.53	0.43	0.36	0.44	0.36	0.31	0.35	0.30	0.25	0.28	0.23	0.20	0.13
	1.50	0.58	0.49	0.42	0.48	0.41	0.35	0.39	0.33	0.29	0.31	0.26	0.23	0.16
指	2.00	0.65	0.57	0.50	0.54	0.48	0.42	0.44	0.39	0.35	0.35	0.31	0.28	0.20
	2.50	0.71	0.63	0.56	0.59	0.53	0.48	0.48	0.43	0.39	0.38	0.35	0.31	0.23
	3.00	0.75	0.68	0.61	0.62	0.57	0.52	0.51	0.47	0.43	0.40	0.37	0.34	0.25
	4.00	0.80	0.74	0.68	0.67	0.62	0.58	0.55	0.51	0.48	0.44	0.41	0.38	0.29
	5.00	0.84	0.78	0.73	0.70	0.66	0.62	0.58	0.54	0.51	0.46	0.44	0.41	0.31
数	7.00	0.89	0.84	0.80	0.74	0.71	0.68	0.61	0.59	0.56	0.49	0.47	0.45	0.35
	10.00	0.92	0.89	0.85	0.78	0.75	0.72	0.64	0.62	0.60	0.52	0.50	0.49	0.38