


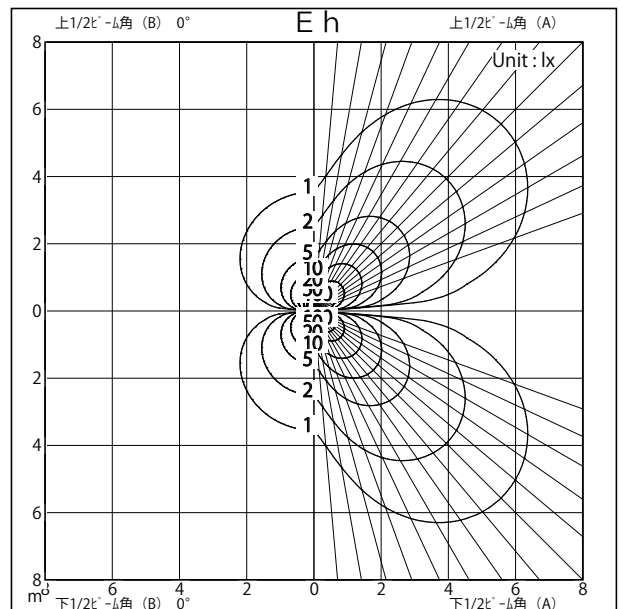
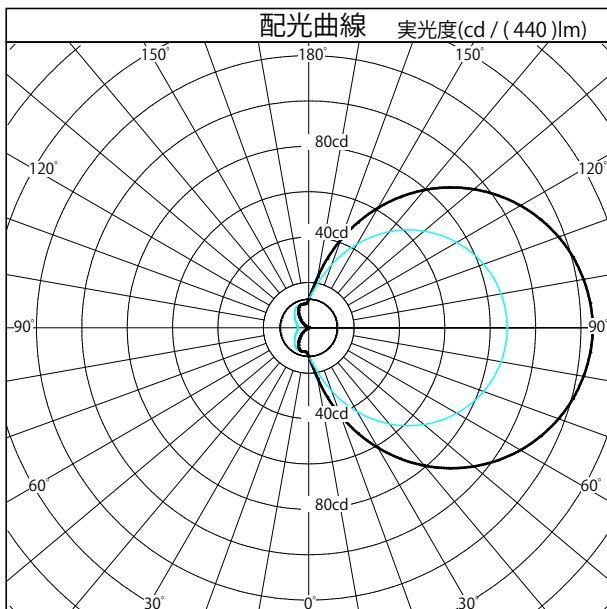
# 配光特性

図番 YL230223



カタログ番号	K4461B
	3000K Ra80
使用ランプ	LED 4.7W
器具光束	440.0 lm <sub>1,000</sub>
下方効率	49.5 %
上方効率	49.5 %
最大取付間隔	下方向 上方向
A断面	
C断面	
B断面	

	角度	光度
	0°	13
	10°	23
	20°	41
	30°	61
	40°	79
	50°	95
	60°	108
	70°	117
	80°	123
	90°	125
	100°	123
	110°	117
	120°	108
	130°	95
	140°	79
	150°	61
	160°	41
170°	23	
180°	13	



照明率表		平均照度=台数*照明率*保守率*440(光束)/(間口*奥行)												
床面反射率 (%)		20												0
天井面反射率 (%)		80			60			40			20			0
壁面反射率 (%)		50	30	10	50	30	10	50	30	10	50	30	10	0
室	0.50	0.27	0.19	0.13	0.22	0.16	0.11	0.18	0.13	0.09	0.14	0.10	0.07	0.03
	0.70	0.36	0.27	0.21	0.30	0.22	0.17	0.24	0.18	0.14	0.19	0.14	0.10	0.06
	1.00	0.46	0.37	0.30	0.38	0.31	0.25	0.31	0.25	0.20	0.24	0.19	0.16	0.10
	1.25	0.53	0.44	0.36	0.44	0.36	0.31	0.36	0.30	0.25	0.28	0.23	0.19	0.13
	1.50	0.58	0.49	0.42	0.48	0.41	0.35	0.39	0.33	0.29	0.31	0.26	0.22	0.15
指	2.00	0.66	0.57	0.50	0.55	0.48	0.42	0.45	0.39	0.35	0.35	0.31	0.27	0.19
	2.50	0.72	0.64	0.57	0.60	0.53	0.48	0.48	0.44	0.39	0.38	0.34	0.31	0.22
	3.00	0.76	0.68	0.62	0.63	0.57	0.52	0.51	0.47	0.43	0.41	0.37	0.34	0.25
	4.00	0.81	0.75	0.69	0.68	0.63	0.58	0.56	0.52	0.48	0.44	0.41	0.38	0.28
	5.00	0.85	0.79	0.74	0.71	0.67	0.63	0.58	0.55	0.52	0.47	0.44	0.41	0.31
数	7.00	0.90	0.85	0.81	0.75	0.72	0.68	0.62	0.59	0.56	0.50	0.48	0.46	0.35
	10.00	0.94	0.90	0.87	0.79	0.76	0.73	0.65	0.63	0.61	0.52	0.51	0.49	0.38