


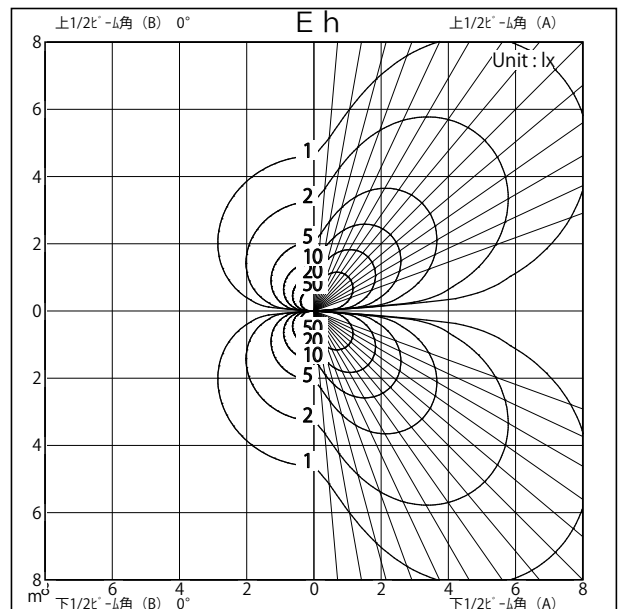
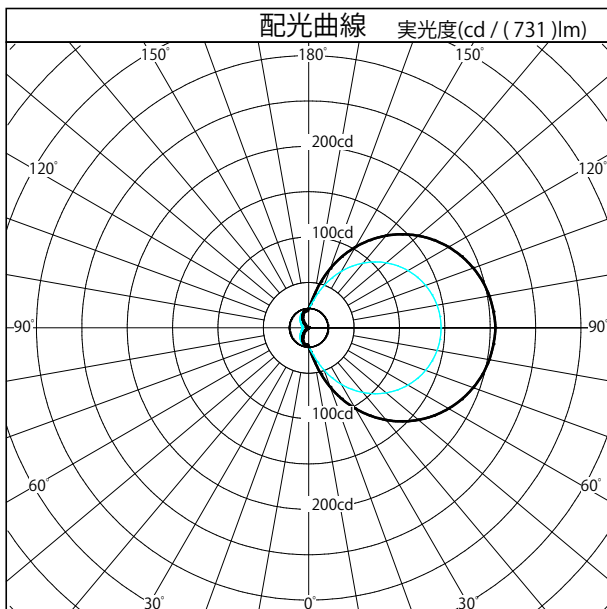
配光特性

図番 YL230222



カタログ番号	K4460B	
	3000K Ra80	
使用ランプ	LED 10.4W	
器具光束	731.0 lm _{1,000}	
下方効率	49.5 %	
上方効率	49.5 %	
最大取付間隔	下方向	上方向
A断面		
C断面		
B断面		

	角度	光度
	0°	21
	10°	38
	20°	70
	30°	103
	40°	133
	50°	158
	60°	178
	70°	193
	80°	202
	90°	206
	100°	202
	110°	193
	120°	178
	130°	158
	140°	133
	150°	103
	160°	70
170°	38	
180°	21	



照明率表		平均照度=台数*照明率*保守率*731(光束)/(間口*奥行)												
床面反射率 (%)		20												0
天井面反射率 (%)		80			60			40			20			0
壁面反射率 (%)		50	30	10	50	30	10	50	30	10	50	30	10	0
室	0.50	0.27	0.19	0.14	0.22	0.16	0.11	0.18	0.13	0.09	0.14	0.10	0.07	0.04
	0.70	0.36	0.27	0.21	0.30	0.22	0.17	0.24	0.18	0.14	0.19	0.14	0.10	0.06
	1.00	0.47	0.37	0.30	0.39	0.31	0.25	0.31	0.25	0.20	0.24	0.19	0.16	0.10
	1.25	0.53	0.44	0.36	0.44	0.37	0.31	0.36	0.30	0.25	0.28	0.23	0.19	0.13
	1.50	0.58	0.49	0.42	0.48	0.41	0.35	0.39	0.33	0.29	0.31	0.26	0.23	0.15
指	2.00	0.66	0.58	0.50	0.55	0.48	0.42	0.45	0.39	0.35	0.35	0.31	0.27	0.19
	2.50	0.72	0.64	0.57	0.60	0.53	0.48	0.48	0.44	0.39	0.38	0.35	0.31	0.22
	3.00	0.76	0.68	0.62	0.63	0.57	0.52	0.51	0.47	0.43	0.41	0.37	0.34	0.25
	4.00	0.81	0.75	0.69	0.68	0.63	0.58	0.56	0.52	0.48	0.44	0.41	0.39	0.28
数	5.00	0.85	0.79	0.74	0.71	0.67	0.63	0.58	0.55	0.52	0.47	0.44	0.42	0.31
	7.00	0.90	0.85	0.81	0.75	0.72	0.68	0.62	0.59	0.57	0.50	0.48	0.46	0.35
	10.00	0.94	0.90	0.87	0.79	0.76	0.73	0.65	0.63	0.61	0.52	0.51	0.49	0.38