
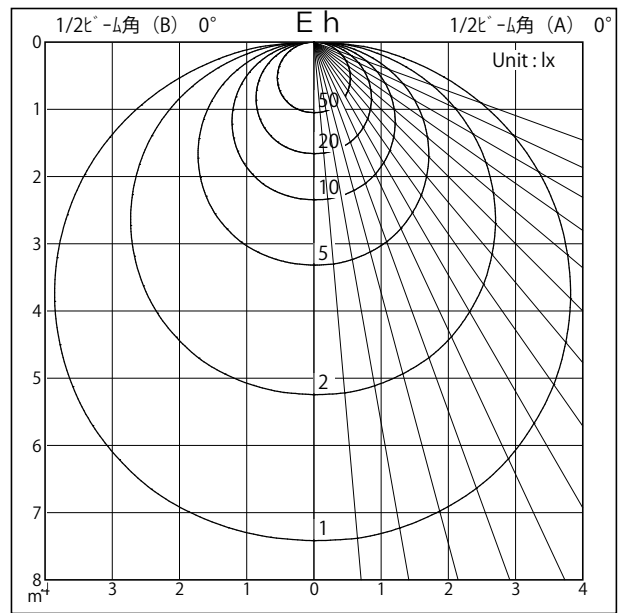
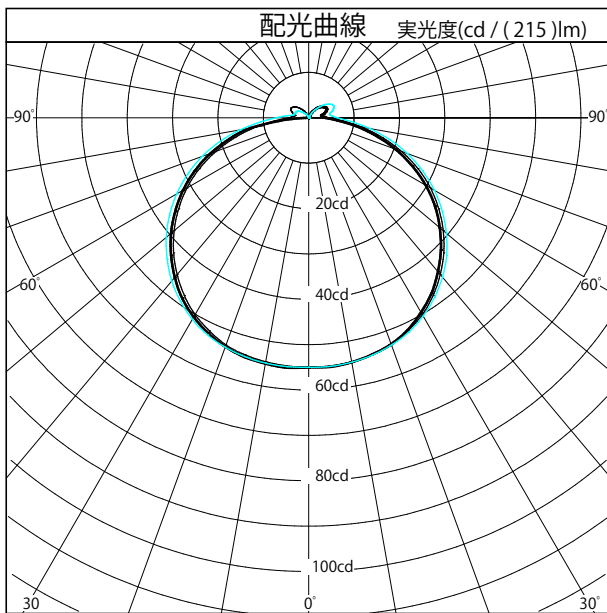




カタログ番号	K4611B		
使用ランプ	LED 3.9w(5w)		
器具光束	215.0	lm	1,000
下方効率	91.5 %		
上方効率	8.5 %		
最大取付間隔			
A断面			
C断面			
B断面			

	角度	光度
	0°	55
	10°	55
	20°	53
	30°	50
	40°	44
	50°	38
	60°	30
	70°	20
	80°	11
	90°	4
	100°	3
	110°	4
	120°	4
	130°	4
	140°	3
	150°	1
	160°	0
170°	0	
180°	0	



照明率表		平均照度=台数*照明率*保守率*215(光束)/(間口*奥行)													
床面反射率 (%)		20												0	
天井面反射率 (%)		80			60			40			20			0	
壁面反射率 (%)		50	30	10	50	30	10	50	30	10	50	30	10	0	
室	0.50	0.35	0.26	0.21	0.33	0.26	0.20	0.31	0.25	0.20	0.30	0.24	0.19	0.17	
	0.70	0.46	0.37	0.31	0.44	0.36	0.30	0.41	0.34	0.29	0.39	0.33	0.28	0.26	
	1.00	0.59	0.50	0.43	0.56	0.48	0.42	0.53	0.46	0.40	0.50	0.44	0.39	0.36	
	1.25	0.67	0.58	0.51	0.63	0.55	0.49	0.60	0.53	0.48	0.56	0.51	0.46	0.43	
	1.50	0.73	0.64	0.57	0.69	0.61	0.55	0.65	0.58	0.53	0.61	0.56	0.51	0.48	
	指	2.00	0.81	0.73	0.67	0.76	0.70	0.64	0.72	0.67	0.62	0.68	0.63	0.59	0.56
		2.50	0.87	0.80	0.74	0.82	0.76	0.71	0.77	0.72	0.68	0.73	0.69	0.65	0.61
		3.00	0.91	0.84	0.79	0.85	0.80	0.75	0.80	0.76	0.72	0.76	0.72	0.69	0.65
		4.00	0.97	0.91	0.86	0.91	0.86	0.82	0.85	0.82	0.78	0.80	0.77	0.75	0.70
		5.00	1.00	0.95	0.91	0.94	0.90	0.87	0.88	0.85	0.82	0.83	0.81	0.78	0.74
数	7.00	1.04	1.01	0.97	0.98	0.95	0.92	0.92	0.90	0.87	0.87	0.85	0.83	0.78	
	10.00	1.08	1.05	1.02	1.01	0.99	0.97	0.95	0.93	0.92	0.90	0.88	0.87	0.82	