


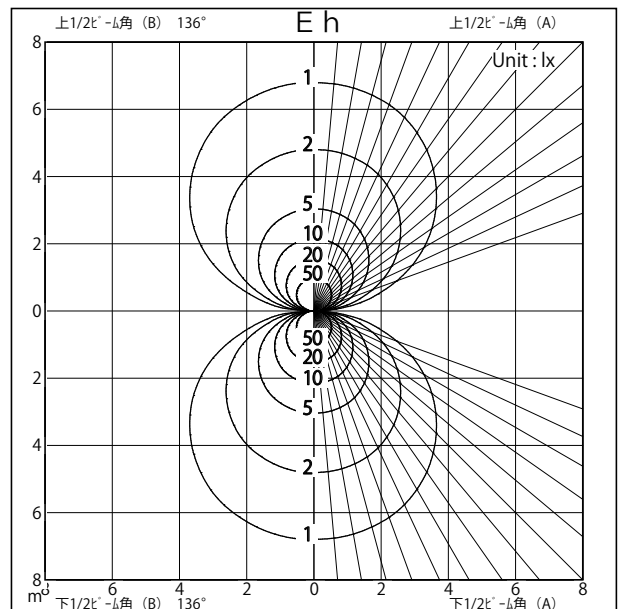
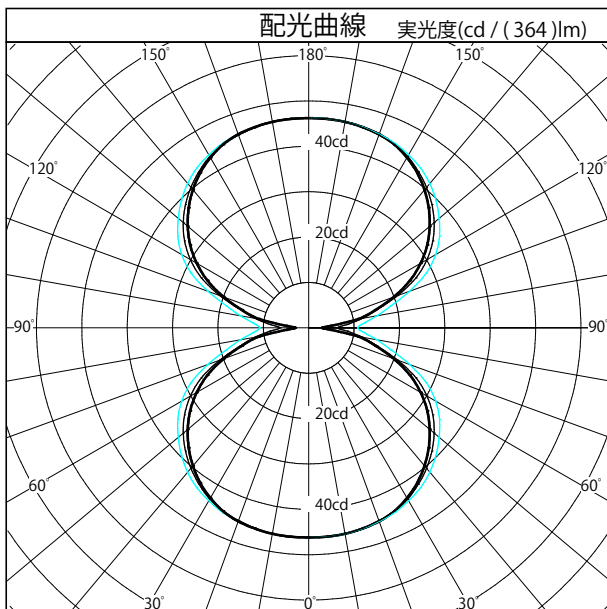
# 配光特性

図番 YL230211



カタログ番号	K4627B	
	3000K Ra80	
使用ランプ	LED 5.8W	
器具光束	364.0 lm <sub>1,000</sub>	
下方効率	49.6 %	
上方効率	49.6 %	
最大取付間隔	下方向	上方向
A断面		
C断面		
B断面		

	角度	光度
	0°	46
	10°	46
	20°	45
	30°	43
	40°	40
	50°	35
	60°	29
	70°	20
	80°	11
	90°	3
	100°	11
	110°	20
	120°	29
	130°	35
	140°	40
	150°	43
	160°	45
170°	46	
180°	46	



照明率表		平均照度=台数×照明率×保守率×364(光束)/(間口×奥行)													
床面反射率 (%)		20												0	
天井面反射率 (%)		80			60			40			20			0	
壁面反射率 (%)		50	30	10	50	30	10	50	30	10	50	30	10	0	
室	0.50	0.31	0.24	0.19	0.27	0.21	0.16	0.23	0.18	0.14	0.19	0.15	0.12	0.09	
	0.70	0.42	0.33	0.28	0.36	0.29	0.24	0.30	0.25	0.21	0.25	0.20	0.17	0.13	
	1.00	0.53	0.45	0.39	0.45	0.39	0.34	0.38	0.33	0.29	0.31	0.27	0.24	0.19	
	1.25	0.60	0.52	0.46	0.51	0.45	0.40	0.43	0.38	0.34	0.35	0.32	0.29	0.22	
	1.50	0.66	0.58	0.52	0.56	0.50	0.45	0.47	0.42	0.38	0.38	0.35	0.32	0.25	
	指	2.00	0.74	0.66	0.61	0.63	0.57	0.53	0.52	0.48	0.45	0.43	0.40	0.37	0.29
		2.50	0.79	0.72	0.67	0.67	0.62	0.58	0.56	0.52	0.49	0.46	0.43	0.41	0.32
		3.00	0.83	0.77	0.72	0.70	0.66	0.62	0.59	0.55	0.52	0.48	0.46	0.43	0.34
		4.00	0.88	0.83	0.78	0.74	0.71	0.67	0.62	0.59	0.57	0.51	0.49	0.47	0.37
		5.00	0.91	0.87	0.83	0.77	0.74	0.71	0.64	0.62	0.60	0.53	0.51	0.50	0.39
数	7.00	0.95	0.91	0.88	0.80	0.78	0.76	0.67	0.65	0.64	0.55	0.54	0.53	0.42	
	10.00	0.98	0.95	0.93	0.83	0.81	0.79	0.69	0.68	0.67	0.57	0.56	0.55	0.44	