


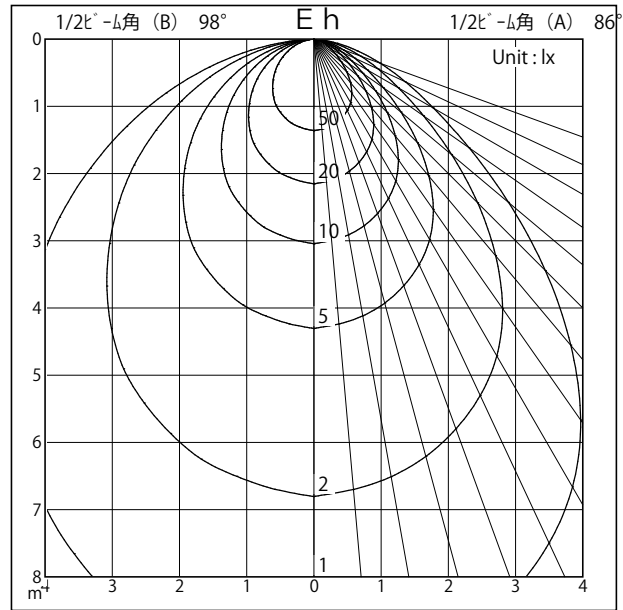
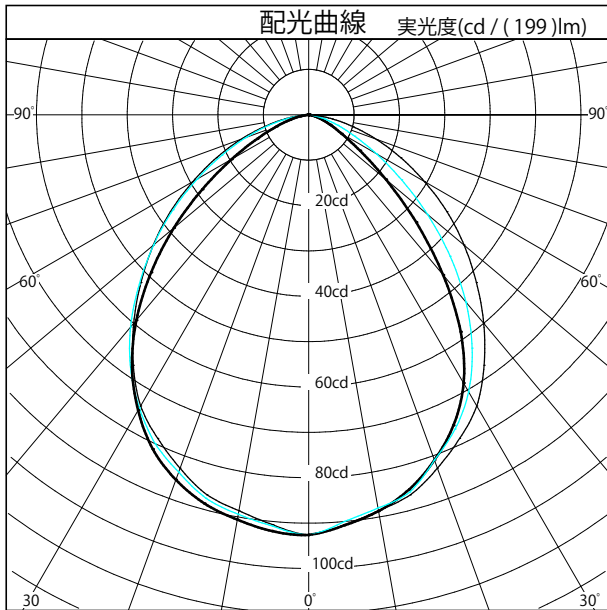
# 配光特性

図番 YL230218



カタログ番号	K4623B
	3000K Ra80
使用ランプ	LED 2W
器具光束	199.0 lm <sub>1,000</sub>
下方効率	99.3 %
上方効率	0.0 %
最大取付間隔	
A 断面	
C 断面	
B 断面	

	角度	光度
	0°	93
	10°	89
	20°	81
	30°	68
	40°	46
	50°	22
	60°	8
	70°	3
	80°	1
	90°	0
	100°	0
	110°	0
	120°	0
	130°	0
	140°	0
	150°	0
	160°	0
170°	0	
180°	0	



照明率表		平均照度=台数×照明率×保守率×199(光束)/(間口×奥行)												
床面反射率 (%)		20												0
天井面反射率 (%)		80			60			40			20			0
壁面反射率 (%)		50	30	10	50	30	10	50	30	10	50	30	10	0
室	0.50	0.43	0.35	0.30	0.42	0.35	0.30	0.41	0.35	0.30	0.40	0.34	0.30	0.28
	0.70	0.56	0.48	0.42	0.54	0.47	0.42	0.53	0.47	0.42	0.52	0.46	0.42	0.40
	1.00	0.70	0.62	0.56	0.68	0.61	0.55	0.66	0.60	0.55	0.64	0.59	0.54	0.52
	1.25	0.77	0.70	0.64	0.75	0.68	0.63	0.72	0.67	0.62	0.70	0.66	0.62	0.59
	1.50	0.83	0.76	0.70	0.80	0.74	0.69	0.77	0.72	0.68	0.75	0.71	0.67	0.65
指	2.00	0.90	0.84	0.79	0.87	0.82	0.78	0.84	0.80	0.76	0.81	0.78	0.75	0.72
	2.50	0.95	0.90	0.85	0.92	0.87	0.83	0.89	0.85	0.81	0.86	0.82	0.80	0.77
	3.00	0.99	0.94	0.89	0.95	0.91	0.87	0.91	0.88	0.85	0.88	0.85	0.83	0.80
	4.00	1.03	0.99	0.96	0.99	0.96	0.93	0.95	0.93	0.90	0.92	0.90	0.88	0.85
	5.00	1.06	1.03	0.99	1.02	0.99	0.96	0.98	0.95	0.93	0.94	0.92	0.91	0.87
数	7.00	1.09	1.07	1.04	1.05	1.03	1.01	1.00	0.99	0.97	0.97	0.95	0.94	0.90
	10.00	1.12	1.10	1.08	1.07	1.05	1.04	1.03	1.01	1.00	0.99	0.98	0.97	0.93