


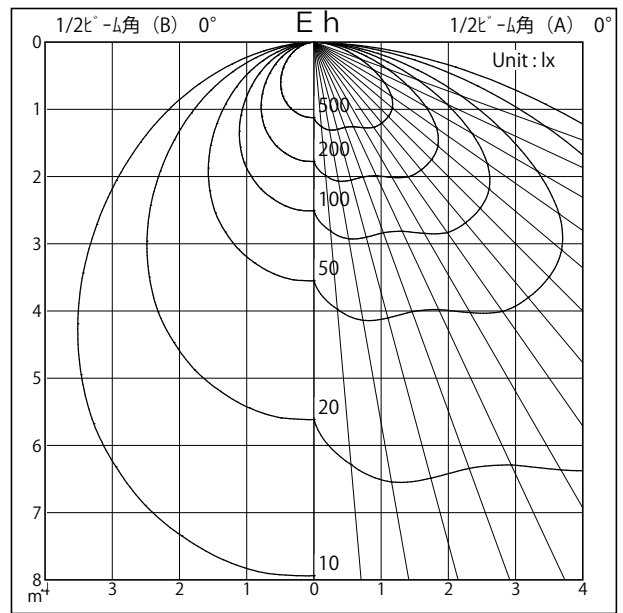
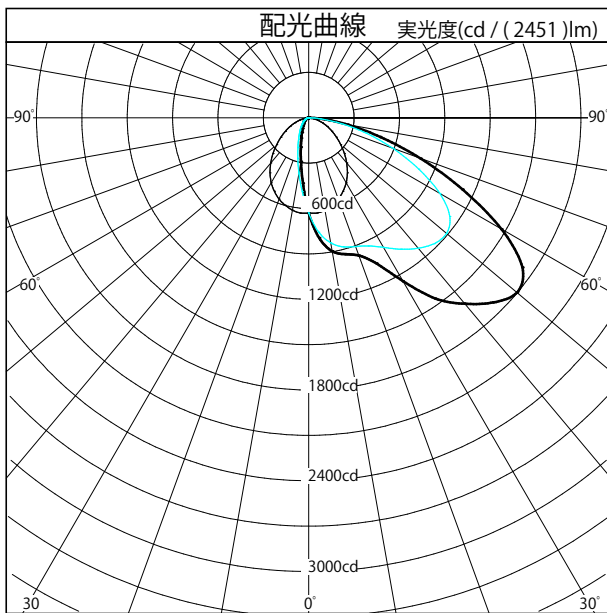
配光特性

図番 YL230204



カタログ番号	K4608B
使用ランプ	LED 21W
器具光束	2451.0 lm _{1.000}
下方効率	100.0 %
上方効率	0.0 %
最大取付間隔	
A 断面	
C 断面	
B 断面	

	角度	光度
	0°	630
	10°	896
	20°	969
	30°	1247
	40°	1605
	50°	1798
	60°	1472
	70°	788
	80°	263
	90°	2
	100°	0
	110°	0
	120°	0
	130°	0
	140°	0
	150°	0
	160°	0
170°	0	
180°	0	



照明率表		平均照度=台数*照明率*保守率*2451(光束)/(間口*奥行)											
床面反射率 (%)		20											
天井面反射率 (%)		80			60			40			20		
壁面反射率 (%)		50	30	10	50	30	10	50	30	10	50	30	10
室	0.50	0.34	0.25	0.19	0.32	0.25	0.19	0.31	0.24	0.19	0.31	0.24	0.19
	0.70	0.46	0.36	0.30	0.44	0.35	0.29	0.42	0.35	0.29	0.41	0.34	0.29
	1.00	0.60	0.50	0.43	0.57	0.49	0.43	0.55	0.48	0.42	0.53	0.47	0.42
	1.25	0.68	0.59	0.52	0.66	0.58	0.51	0.63	0.56	0.51	0.61	0.55	0.50
	1.50	0.75	0.66	0.59	0.72	0.64	0.58	0.69	0.63	0.57	0.67	0.61	0.56
指	2.00	0.84	0.76	0.70	0.81	0.74	0.68	0.77	0.72	0.67	0.74	0.70	0.66
	2.50	0.90	0.83	0.77	0.86	0.80	0.75	0.83	0.78	0.74	0.80	0.76	0.72
	3.00	0.94	0.88	0.82	0.90	0.85	0.80	0.87	0.82	0.78	0.83	0.80	0.76
	4.00	1.00	0.95	0.90	0.96	0.91	0.88	0.92	0.88	0.85	0.88	0.85	0.83
	5.00	1.04	0.99	0.95	0.99	0.95	0.92	0.95	0.92	0.89	0.91	0.89	0.86
数	7.00	1.08	1.04	1.01	1.03	1.00	0.98	0.99	0.96	0.94	0.95	0.93	0.91
	10.00	1.11	1.09	1.06	1.06	1.04	1.02	1.02	1.00	0.98	0.98	0.96	0.95