
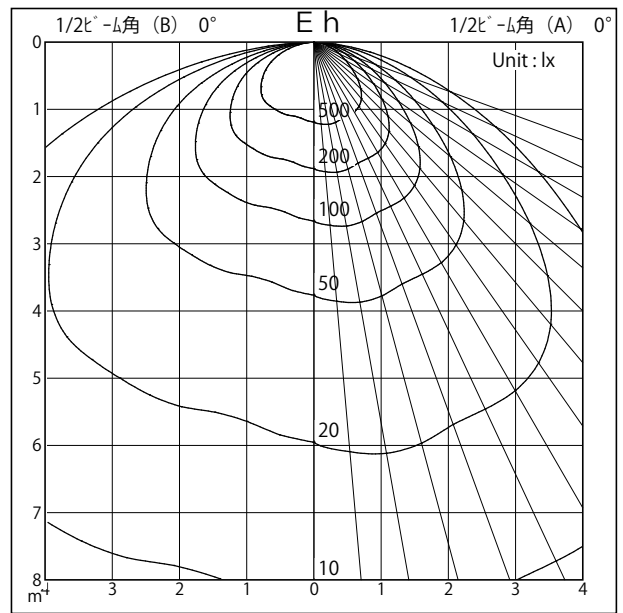
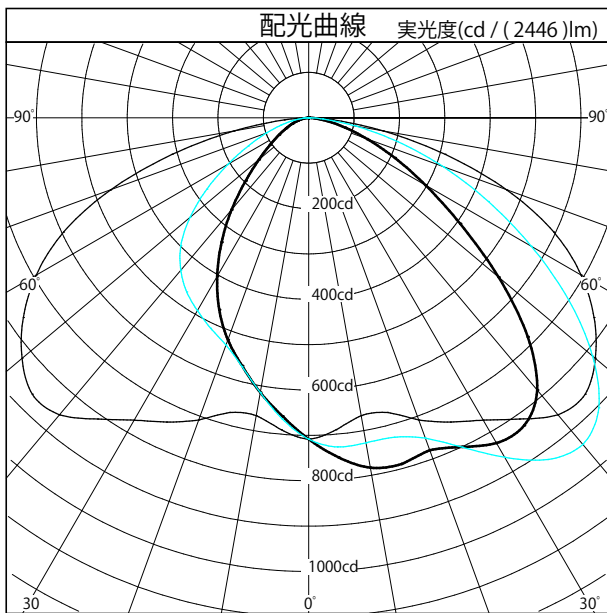




カタログ番号	K4607B
	3000K Ra80
使用ランプ	LED 15.4W
器具光束	2446.0 lm <small>1,000</small>
下方効率	100.0 %
上方効率	0.0 %
最大取付間隔	
A 断面	
C 断面	
B 断面	

	角度	光度
	0°	709
	10°	783
	20°	780
	30°	828
	40°	784
	50°	547
	60°	297
	70°	137
	80°	41
	90°	0
	100°	0
	110°	0
	120°	0
	130°	0
	140°	0
	150°	0
	160°	0
170°	0	
180°	0	



照明率表		平均照度=台数×照明率×保守率×2446(光束)/(間口×奥行)												
床面反射率 (%)		20												
天井面反射率 (%)		80			60			40			20			0
壁面反射率 (%)		50	30	10	50	30	10	50	30	10	50	30	10	0
室	0.50	0.36	0.28	0.22	0.35	0.27	0.22	0.34	0.27	0.22	0.33	0.26	0.22	0.20
	0.70	0.48	0.39	0.33	0.47	0.39	0.33	0.45	0.38	0.33	0.44	0.37	0.32	0.30
	1.00	0.63	0.54	0.47	0.60	0.52	0.46	0.58	0.51	0.46	0.56	0.50	0.45	0.43
	1.25	0.71	0.62	0.56	0.68	0.61	0.55	0.66	0.59	0.54	0.64	0.58	0.53	0.51
	1.50	0.77	0.69	0.62	0.74	0.67	0.61	0.72	0.65	0.60	0.69	0.64	0.59	0.57
指	2.00	0.86	0.79	0.73	0.83	0.76	0.71	0.79	0.74	0.70	0.77	0.72	0.68	0.65
	2.50	0.92	0.85	0.80	0.88	0.82	0.78	0.85	0.80	0.76	0.81	0.78	0.74	0.71
	3.00	0.96	0.90	0.85	0.92	0.87	0.82	0.88	0.84	0.80	0.85	0.81	0.78	0.75
	4.00	1.01	0.96	0.92	0.97	0.93	0.89	0.93	0.90	0.87	0.89	0.87	0.84	0.81
	5.00	1.04	1.00	0.97	1.00	0.97	0.93	0.96	0.93	0.91	0.92	0.90	0.88	0.84
数	7.00	1.08	1.05	1.02	1.04	1.01	0.99	0.99	0.97	0.95	0.96	0.94	0.92	0.89
	10.00	1.12	1.09	1.07	1.07	1.05	1.03	1.02	1.01	0.99	0.98	0.97	0.96	0.92