

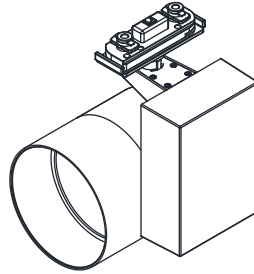
# 配光特性

図番 MR160162

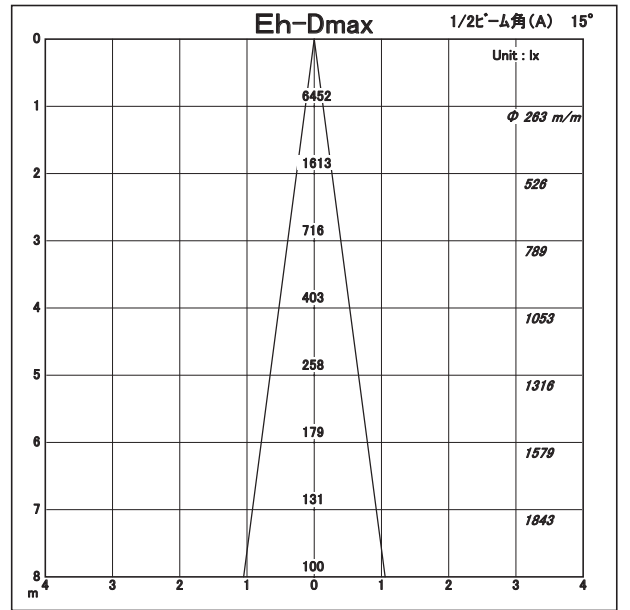
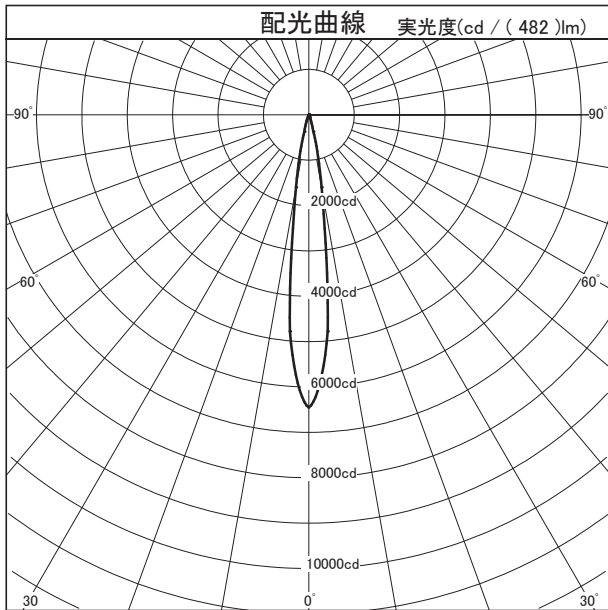


カタログ番号	YT01V		
オプション番号	YZ011 3500K		
使用ランプ	LED15W		
ランプ光束	482.0	lm	1.000
最大光度	6452.5 cd		
1/2ビーム角			
A断面	15.00 °		
C断面			
B断面			

角度	光度
0°	6453
10°	1623
20°	56
30°	3
40°	1
50°	0
60°	0
70°	0
80°	0
90°	0
100°	0
110°	0
120°	0
130°	0
140°	0
150°	0
160°	0
170°	0
180°	0



断面



照明率表		平均照度=台数*照明率*保守率*482(光束)/(間口*奥行)												
床面反射率(%)		20												
天井面反射率(%)		80			60			40			20			
壁面反射率(%)		50	30	10	50	30	10	50	30	10	50	30	10	
室	0.50	1.03	1.01	0.99	1.02	1.00	0.99	1.02	1.00	0.99	1.01	1.00	0.99	0.98
	0.70	1.05	1.03	1.01	1.04	1.02	1.01	1.04	1.02	1.00	1.03	1.01	1.00	0.99
	1.00	1.08	1.05	1.04	1.06	1.04	1.03	1.05	1.03	1.02	1.04	1.02	1.01	1.00
	1.25	1.10	1.07	1.05	1.08	1.06	1.04	1.06	1.04	1.03	1.04	1.03	1.02	1.00
	1.50	1.11	1.08	1.06	1.09	1.07	1.05	1.07	1.05	1.04	1.05	1.03	1.02	1.01
指	2.00	1.13	1.10	1.09	1.10	1.08	1.07	1.07	1.06	1.05	1.05	1.04	1.03	1.01
	2.50	1.14	1.12	1.10	1.11	1.09	1.08	1.08	1.07	1.06	1.05	1.04	1.03	1.01
	3.00	1.15	1.13	1.12	1.12	1.10	1.09	1.08	1.07	1.06	1.05	1.05	1.04	1.01
	4.00	1.16	1.15	1.13	1.12	1.11	1.10	1.09	1.08	1.07	1.06	1.05	1.04	1.01
	5.00	1.17	1.16	1.15	1.13	1.12	1.11	1.09	1.08	1.08	1.06	1.05	1.05	1.02
数	7.00	1.18	1.17	1.16	1.14	1.13	1.12	1.10	1.09	1.09	1.06	1.05	1.05	1.02
	10.00	1.19	1.18	1.18	1.14	1.14	1.13	1.10	1.10	1.09	1.06	1.06	1.05	1.02