

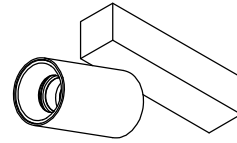
配光特性

図番 R140402M

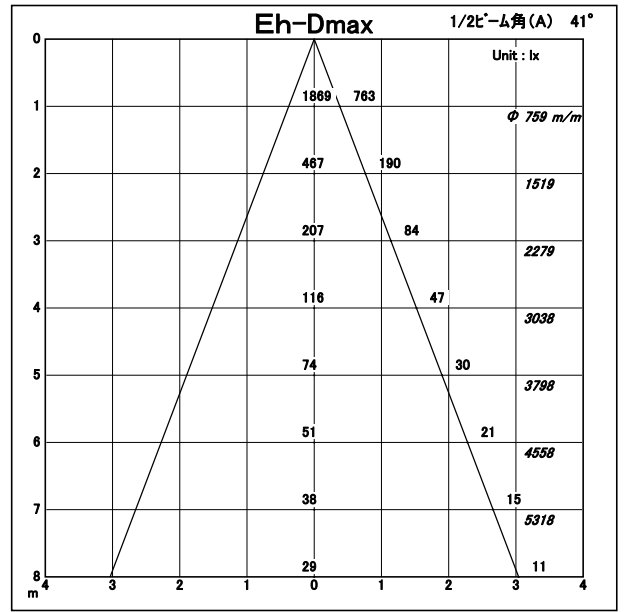
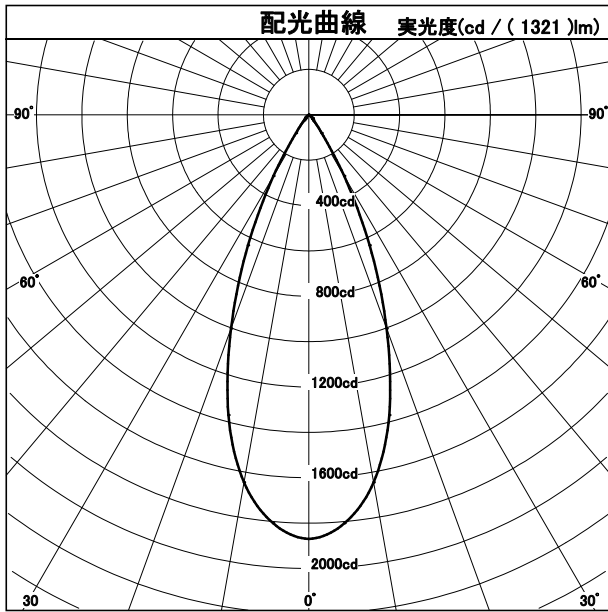


カタログ番号	T502DB		
オプション番号	4000K Ra80		
使用ランプ	LXR8-SW40		
ランプ光束	1321.0	lm	1.000
最大光度	1869.2 cd		
1/2ビーム角			
A断面	41.60°		
C断面			
B断面			

G.E.M. 60POT	角度	光度
	0°	1869
10°	1645	
20°	1002	
30°	312	
40°	31	
50°	14	
60°	0	
70°	0	
80°	0	
90°	0	
100°	0	
110°	0	
120°	0	
130°	0	
140°	0	
150°	0	
160°	0	
170°	0	
180°	0	



断面



照明率表		平均照度=台数*照明率*保守率*1321(光束)/(間口*奥行)											
床面反射率(%)		20											
天井面反射率(%)		80			60			40			20		
壁面反射率(%)		50	30	10	50	30	10	50	30	10	50	30	10
室	0.50	0.53	0.49	0.47	0.52	0.49	0.47	0.52	0.49	0.47	0.51	0.49	0.47
	0.70	0.59	0.56	0.54	0.59	0.56	0.54	0.58	0.55	0.53	0.57	0.55	0.53
	1.00	0.65	0.62	0.60	0.64	0.61	0.59	0.63	0.61	0.59	0.62	0.60	0.58
	1.25	0.68	0.65	0.63	0.67	0.64	0.62	0.65	0.63	0.62	0.64	0.62	0.61
	1.50	0.70	0.68	0.65	0.69	0.66	0.65	0.67	0.65	0.64	0.66	0.64	0.63
指	2.00	0.73	0.71	0.69	0.71	0.69	0.67	0.69	0.68	0.66	0.68	0.66	0.65
	2.50	0.75	0.73	0.71	0.73	0.71	0.69	0.71	0.69	0.68	0.69	0.68	0.67
	3.00	0.76	0.74	0.72	0.74	0.72	0.71	0.71	0.70	0.69	0.69	0.68	0.67
	4.00	0.78	0.76	0.75	0.75	0.74	0.73	0.73	0.72	0.71	0.70	0.69	0.69
	5.00	0.79	0.77	0.76	0.76	0.75	0.74	0.73	0.72	0.72	0.71	0.70	0.70
数	7.00	0.80	0.79	0.78	0.77	0.76	0.75	0.74	0.73	0.73	0.71	0.71	0.70
	10.00	0.81	0.80	0.79	0.78	0.77	0.76	0.75	0.74	0.74	0.72	0.72	0.71