

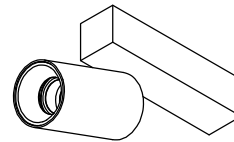
配光特性

図番 R140402M

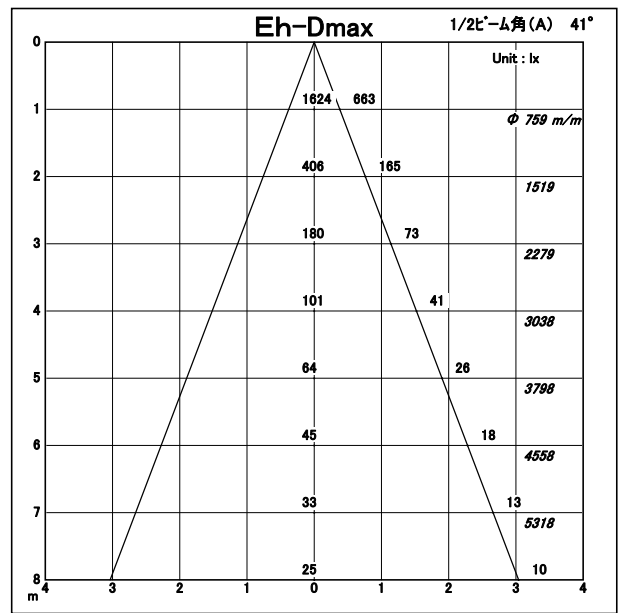
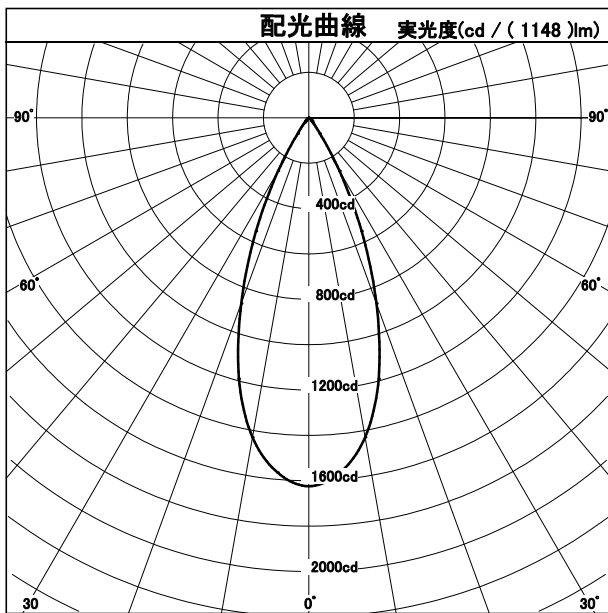


カタログ番号	T502BB		
オプション番号	3000K Ra80		
使用ランプ	LXR8-SW30		
ランプ光束	1148.0	lm	1.000
最大光度	1624.5 cd		
1/2ビーム角			
A断面	41.60°		
C断面			
B断面			

G.E.M. 60POT	角度	光度
	0°	1625
	10°	1430
	20°	871
	30°	271
	40°	27
	50°	13
	60°	0
	70°	0
	80°	0
	90°	0
	100°	0
	110°	0
	120°	0
	130°	0
	140°	0
	150°	0
	160°	0
170°	0	
180°	0	



断面



照明率表		平均照度=台数 * 照明率 * 保守率 * 1148 (光束) / (間口 * 奥行)												
床面反射率(%)		20												
天井面反射率(%)		80			60			40			20			
壁面反射率(%)		50	30	10	50	30	10	50	30	10	50	30	10	
室	0.50	0.53	0.49	0.47	0.52	0.49	0.47	0.52	0.49	0.47	0.51	0.49	0.47	0.46
	0.70	0.59	0.56	0.54	0.59	0.56	0.54	0.58	0.55	0.53	0.57	0.55	0.53	0.52
	1.00	0.65	0.62	0.60	0.64	0.61	0.59	0.63	0.61	0.59	0.62	0.60	0.58	0.57
	1.25	0.68	0.65	0.63	0.67	0.64	0.62	0.65	0.63	0.62	0.64	0.62	0.61	0.60
	1.50	0.70	0.68	0.65	0.69	0.66	0.65	0.67	0.65	0.64	0.66	0.64	0.63	0.61
指	2.00	0.73	0.71	0.69	0.71	0.69	0.67	0.69	0.68	0.66	0.68	0.66	0.65	0.64
	2.50	0.75	0.73	0.71	0.73	0.71	0.69	0.71	0.69	0.68	0.69	0.68	0.67	0.65
	3.00	0.76	0.74	0.72	0.74	0.72	0.71	0.71	0.70	0.69	0.69	0.68	0.67	0.66
	4.00	0.78	0.76	0.75	0.75	0.74	0.73	0.73	0.72	0.71	0.70	0.69	0.69	0.67
	5.00	0.79	0.77	0.76	0.76	0.75	0.74	0.73	0.72	0.72	0.71	0.70	0.70	0.67
数	7.00	0.80	0.79	0.78	0.77	0.76	0.75	0.74	0.73	0.73	0.71	0.71	0.70	0.68
	10.00	0.81	0.80	0.79	0.78	0.77	0.76	0.75	0.74	0.74	0.72	0.72	0.71	0.69