

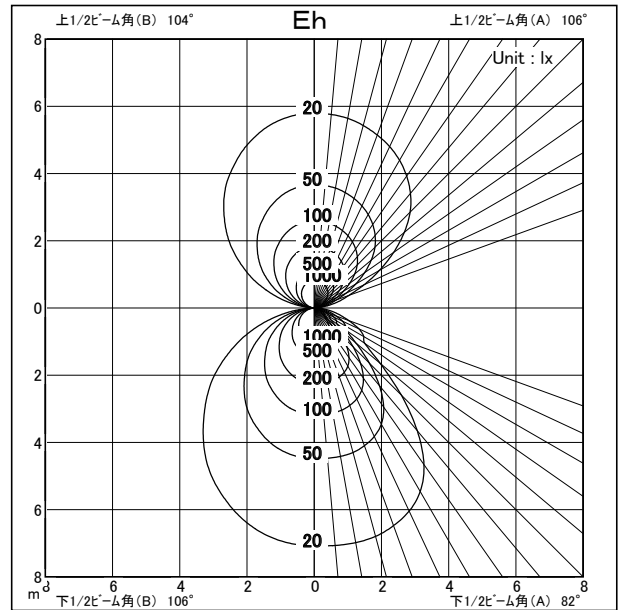
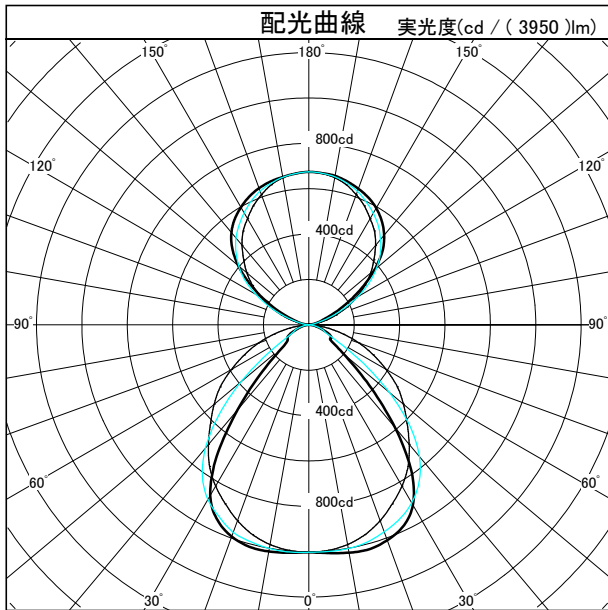
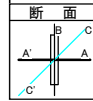
# 配光特性

図番 MR160755



カタログ番号	F718C(S・W)		
オプション番号	3500K Ra90		
使用ランプ	LED23W*1/LED31W*1		
器具光束	3950.0	lm	1,000
器具効率	100.0 %		
下方効率	56.1 %		
上方効率	43.9 %		
最大取付間隔	下方向	上方向	
A断面			
C断面			
B断面			

角度	光度
0°	1003
10°	1020
20°	1010
30°	917
40°	592
50°	203
60°	116
70°	69
80°	30
90°	2
100°	18
110°	69
120°	200
130°	378
140°	516
150°	594
160°	638
170°	667
180°	674



照明率表		平均照度=台数 * 照明率 * 保守率 * 3950 (光束) / (間口 * 奥行)												
床面反射率(%)		20												
天井面反射率(%)		80			60			40			20			0
壁面反射率(%)		50	30	10	50	30	10	50	30	10	50	30	10	0
室	0.50	0.37	0.30	0.26	0.33	0.28	0.24	0.30	0.25	0.22	0.26	0.22	0.19	0.17
	0.70	0.49	0.42	0.36	0.44	0.38	0.33	0.39	0.34	0.30	0.34	0.30	0.27	0.23
	1.00	0.62	0.54	0.49	0.55	0.49	0.44	0.48	0.43	0.40	0.42	0.38	0.36	0.30
	1.25	0.69	0.62	0.56	0.61	0.55	0.51	0.53	0.49	0.45	0.46	0.43	0.40	0.34
	1.50	0.74	0.67	0.62	0.65	0.60	0.56	0.57	0.53	0.50	0.49	0.46	0.44	0.37
指	2.00	0.81	0.75	0.70	0.71	0.67	0.63	0.62	0.58	0.56	0.53	0.51	0.49	0.41
	2.50	0.86	0.81	0.76	0.75	0.71	0.68	0.65	0.62	0.60	0.56	0.54	0.52	0.44
	3.00	0.89	0.84	0.80	0.78	0.74	0.71	0.67	0.65	0.62	0.58	0.56	0.54	0.46
	4.00	0.94	0.90	0.86	0.82	0.79	0.76	0.70	0.68	0.66	0.60	0.59	0.57	0.48
数	5.00	0.96	0.93	0.90	0.84	0.81	0.79	0.72	0.70	0.69	0.61	0.60	0.59	0.50
	7.00	1.00	0.97	0.95	0.86	0.85	0.83	0.74	0.73	0.72	0.63	0.62	0.61	0.51
	10.00	1.02	1.00	0.98	0.89	0.87	0.86	0.76	0.75	0.74	0.65	0.64	0.63	0.53