

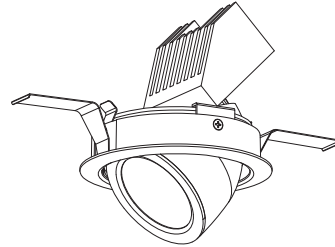
配光特性

図番 MR150878

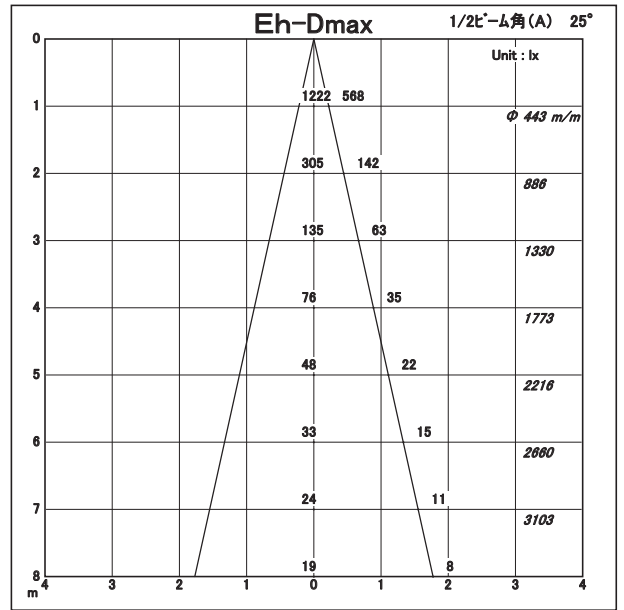
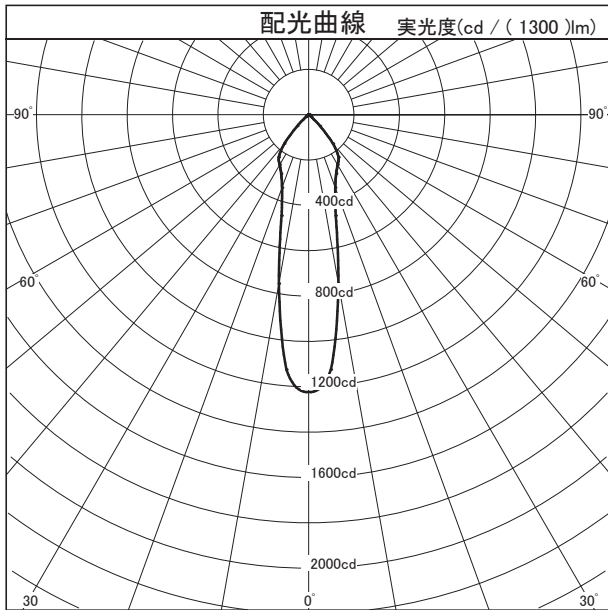


カタログ番号	X162BW		
オプション番号	3000K Ra95		
使用ランプ	XTM19953013CCA		
ランプ光束	1300.0	lm	1.000
最大光度	1222.7 cd		
1/2ビーム角			
A断面	25.00 °		
C断面			
B断面			

角度	光度
0°	1223
10°	756
20°	343
30°	255
40°	167
50°	15
60°	6
70°	3
80°	1
90°	0
100°	0
110°	0
120°	0
130°	0
140°	0
150°	0
160°	0
170°	0
180°	0



断面



照明率表		平均照度=台数*照明率*保守率*1300(光束)/(間口*奥行)												
床面反射率(%)		20												
天井面反射率(%)		80			60			40			20			0
壁面反射率(%)		50	30	10	50	30	10	50	30	10	50	30	10	0
室	0.50	0.28	0.26	0.24	0.28	0.26	0.24	0.28	0.25	0.24	0.27	0.25	0.24	0.23
	0.70	0.34	0.31	0.29	0.33	0.31	0.29	0.32	0.30	0.29	0.32	0.30	0.29	0.28
	1.00	0.38	0.36	0.34	0.37	0.35	0.34	0.37	0.35	0.33	0.36	0.34	0.33	0.32
	1.25	0.41	0.38	0.37	0.40	0.38	0.36	0.39	0.37	0.36	0.38	0.36	0.35	0.35
	1.50	0.42	0.40	0.38	0.41	0.39	0.38	0.40	0.39	0.37	0.39	0.38	0.37	0.36
指	2.00	0.44	0.43	0.41	0.43	0.42	0.40	0.42	0.41	0.40	0.41	0.40	0.39	0.38
	2.50	0.46	0.44	0.43	0.44	0.43	0.42	0.43	0.42	0.41	0.42	0.41	0.40	0.39
	3.00	0.47	0.45	0.44	0.45	0.44	0.43	0.44	0.43	0.42	0.42	0.42	0.41	0.40
	4.00	0.48	0.47	0.46	0.46	0.45	0.45	0.45	0.44	0.43	0.43	0.43	0.42	0.41
	5.00	0.49	0.48	0.47	0.47	0.46	0.46	0.45	0.45	0.44	0.44	0.43	0.43	0.41
数	7.00	0.50	0.49	0.48	0.48	0.47	0.47	0.46	0.46	0.45	0.44	0.44	0.44	0.42
	10.00	0.51	0.50	0.49	0.49	0.48	0.48	0.47	0.46	0.46	0.45	0.45	0.44	0.43