

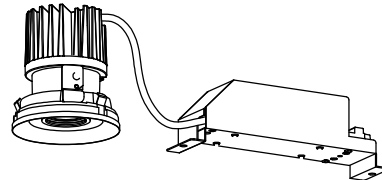
配光特性

図番 MR140411

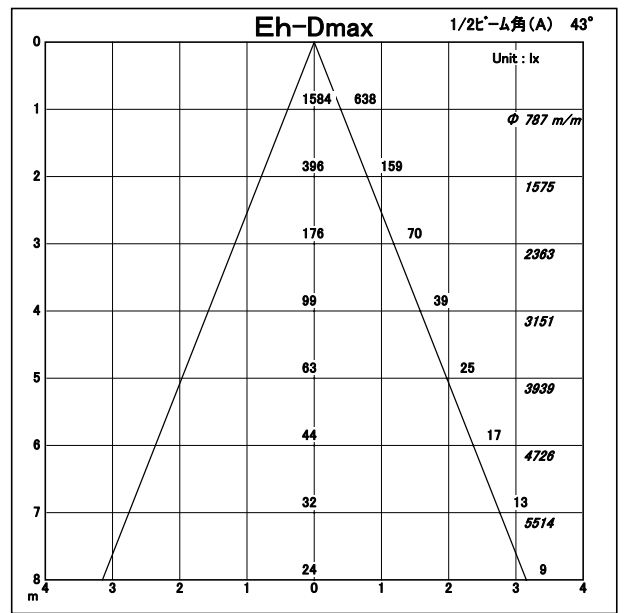
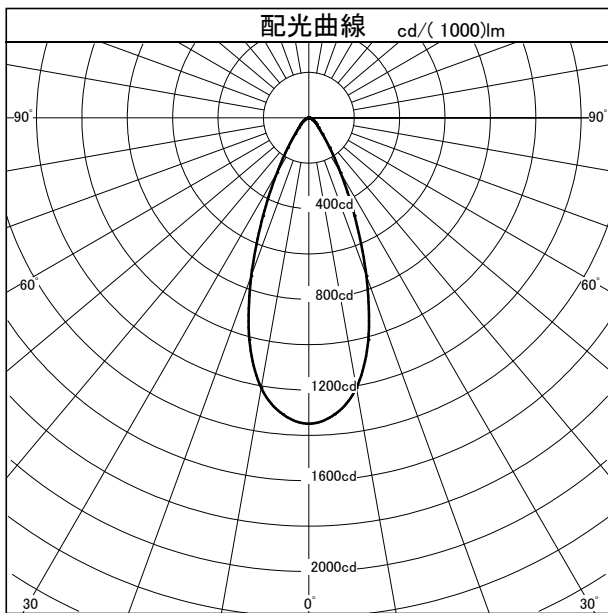


カタログ番号	J508CB		
オプション番号	3500K Ra83		
使用ランプ	LXR8-SW35		
ランプ光束	1175.0	lm	1,000
最大光度	1584.4 cd		
1/2ビーム角			
A断面	43.00 °		
C断面			
B断面			

G.E.M. 75SERIES		角度	光度
		0°	1349
		10°	1209
		20°	743
		30°	279
		40°	93
		50°	46
		60°	25
		70°	10
		80°	2
		90°	0
		100°	0
		110°	0
		120°	0
		130°	0
		140°	0
		150°	0
		160°	0
		170°	0
		180°	0



断面



照明率表		平均照度=台数 * 照明率 * 保守率 * 1175 (光束) / (間口 * 奥行)												
床面反射率(%)		20												
天井面反射率(%)		80			60			40			20			
壁面反射率(%)		50	30	10	50	30	10	50	30	10	50	30	10	
室	0.50	0.56	0.51	0.48	0.55	0.51	0.48	0.55	0.51	0.48	0.54	0.50	0.48	0.47
	0.70	0.65	0.60	0.57	0.64	0.60	0.57	0.63	0.59	0.56	0.62	0.59	0.56	0.55
	1.00	0.73	0.68	0.65	0.71	0.67	0.65	0.70	0.67	0.64	0.69	0.66	0.63	0.62
	1.25	0.77	0.73	0.70	0.75	0.72	0.69	0.74	0.71	0.68	0.72	0.69	0.67	0.66
	1.50	0.80	0.76	0.73	0.78	0.75	0.72	0.76	0.73	0.71	0.74	0.72	0.70	0.68
指	2.00	0.84	0.81	0.78	0.82	0.79	0.76	0.79	0.77	0.75	0.77	0.75	0.74	0.72
	2.50	0.87	0.84	0.81	0.84	0.81	0.79	0.81	0.79	0.78	0.79	0.77	0.76	0.74
	3.00	0.88	0.86	0.83	0.85	0.83	0.81	0.83	0.81	0.79	0.80	0.79	0.77	0.75
	4.00	0.91	0.89	0.87	0.88	0.86	0.84	0.85	0.83	0.82	0.82	0.81	0.80	0.77
	5.00	0.92	0.90	0.89	0.89	0.87	0.86	0.86	0.85	0.83	0.83	0.82	0.81	0.78
数	7.00	0.94	0.93	0.91	0.90	0.89	0.88	0.87	0.86	0.85	0.84	0.83	0.82	0.80
	10.00	0.96	0.94	0.93	0.92	0.91	0.90	0.88	0.87	0.87	0.85	0.84	0.84	0.81