

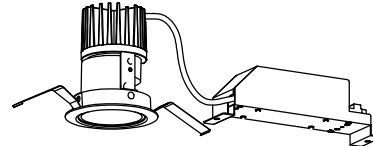
配光特性

図番 MR140398

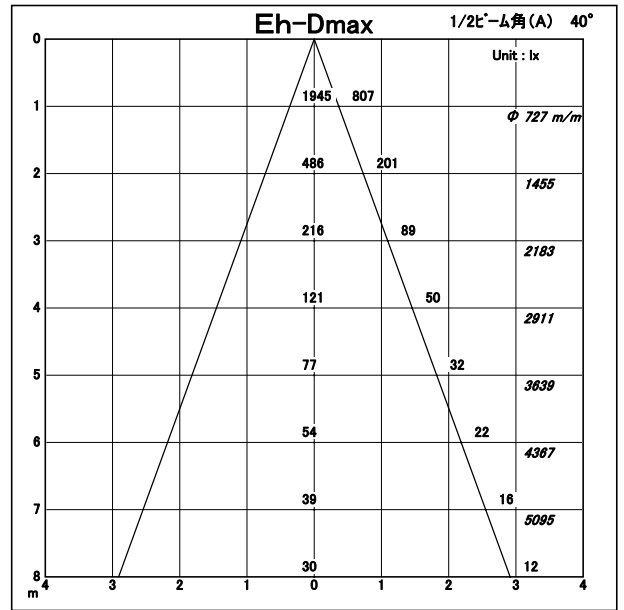
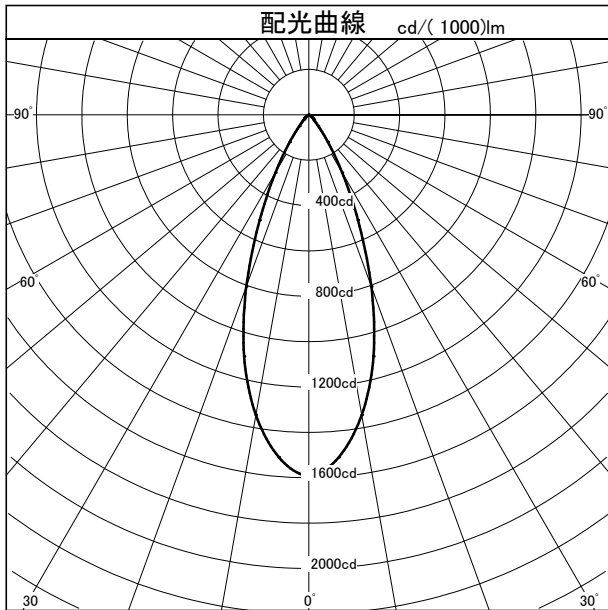


カタログ番号	J505DN		
オプション番号	4000K Ra83		
使用ランプ	LXR8-SW40		
ランプ光束	1222.0	lm	1.000
最大光度	1945.7 cd		
1/2ビーム角			
A断面	40.00 °		
C断面			
B断面			

G.E.M. 75SERIES		角度	光度
		0°	1592
		10°	1343
		20°	806
		30°	294
		40°	64
		50°	23
		60°	1
		70°	0
		80°	0
		90°	0
		100°	0
		110°	0
		120°	0
		130°	0
		140°	0
		150°	0
		160°	0
		170°	0
		180°	0



断面



照明率表		平均照度=台数*照明率*保守率*1222(光束)/(間口*奥行)												
床面反射率(%)		20												0
天井面反射率(%)		80			60			40			20			0
壁面反射率(%)		50	30	10	50	30	10	50	30	10	50	30	10	0
室	0.50	0.59	0.55	0.52	0.58	0.54	0.52	0.57	0.54	0.52	0.57	0.54	0.52	0.51
	0.70	0.67	0.63	0.60	0.66	0.62	0.60	0.65	0.62	0.60	0.64	0.61	0.59	0.58
	1.00	0.74	0.70	0.68	0.73	0.70	0.67	0.72	0.69	0.67	0.70	0.68	0.66	0.65
	1.25	0.78	0.74	0.72	0.76	0.73	0.71	0.75	0.72	0.70	0.73	0.71	0.69	0.68
	1.50	0.81	0.77	0.75	0.79	0.76	0.73	0.77	0.74	0.72	0.75	0.73	0.71	0.70
指	2.00	0.84	0.81	0.79	0.82	0.79	0.77	0.79	0.77	0.76	0.77	0.76	0.74	0.73
	2.50	0.86	0.84	0.81	0.84	0.81	0.80	0.81	0.79	0.78	0.79	0.77	0.76	0.74
	3.00	0.88	0.85	0.83	0.85	0.83	0.81	0.82	0.81	0.79	0.80	0.78	0.77	0.75
	4.00	0.90	0.88	0.86	0.87	0.85	0.84	0.84	0.82	0.81	0.81	0.80	0.79	0.77
	5.00	0.91	0.89	0.88	0.88	0.86	0.85	0.85	0.83	0.83	0.82	0.81	0.80	0.78
数	7.00	0.92	0.91	0.90	0.89	0.88	0.87	0.85	0.85	0.84	0.82	0.82	0.81	0.79
	10.00	0.94	0.93	0.92	0.90	0.89	0.88	0.86	0.86	0.85	0.83	0.83	0.82	0.79