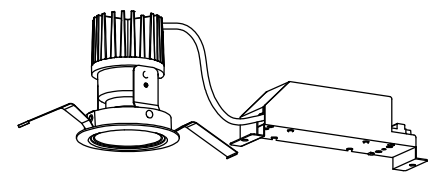


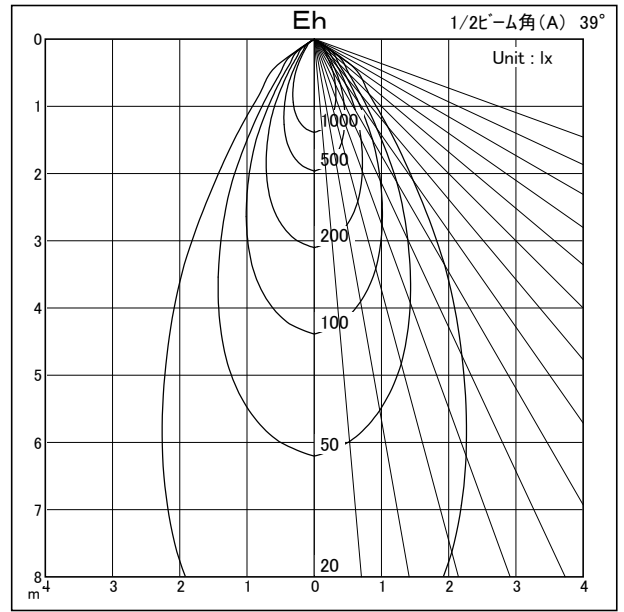
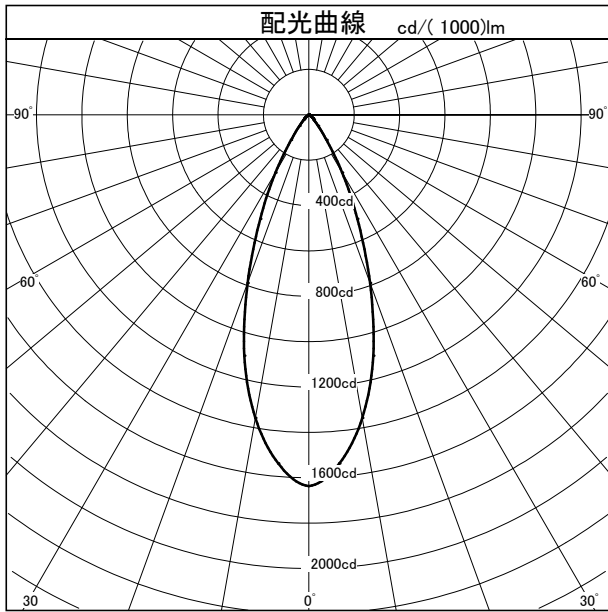
配光特性

図番 MR140224



カタログ番号	J502CN		
オプション番号	3500K Ra83		
使用ランプ	LXR8-SW35		
ランプ光束	1175.0	lm	1,000
器具効率	80.7 %		
下方効率	80.7 %		
上方効率	0.0 %		
最大取付間隔			
A断面	0.63 H		
C断面			
B断面			

 <p>G.E.M. 75SERIES</p>	角度	光度
	0°	1637
	10°	1357
	20°	789
	30°	294
	40°	64
	50°	23
	60°	0
	70°	0
	80°	0
	90°	0
	100°	0
	110°	0
	120°	0
	130°	0
	140°	0
	150°	0
	160°	0
170°	0	
180°	0	



照明率表		平均照度=台数*照明率*保守率*1175(光束)/(間口*奥行)											
床面反射率(%)		20											
天井面反射率(%)		80			60			40			20		
壁面反射率(%)		50	30	10	50	30	10	50	30	10	50	30	10
室	0.50	0.59	0.55	0.52	0.58	0.55	0.52	0.58	0.54	0.52	0.57	0.54	0.52
	0.70	0.67	0.63	0.60	0.66	0.63	0.60	0.65	0.62	0.60	0.64	0.62	0.60
	1.00	0.74	0.71	0.68	0.73	0.70	0.67	0.72	0.69	0.67	0.71	0.68	0.66
	1.25	0.78	0.75	0.72	0.76	0.73	0.71	0.75	0.72	0.70	0.73	0.71	0.69
	1.50	0.81	0.77	0.75	0.79	0.76	0.74	0.77	0.75	0.73	0.75	0.73	0.72
指	2.00	0.84	0.81	0.79	0.82	0.79	0.77	0.80	0.78	0.76	0.78	0.76	0.75
	2.50	0.86	0.84	0.81	0.84	0.81	0.80	0.81	0.79	0.78	0.79	0.78	0.76
	3.00	0.88	0.85	0.83	0.85	0.83	0.81	0.82	0.81	0.79	0.80	0.79	0.77
	4.00	0.90	0.88	0.86	0.87	0.85	0.84	0.84	0.82	0.81	0.81	0.80	0.79
	5.00	0.91	0.89	0.88	0.88	0.86	0.85	0.85	0.84	0.83	0.82	0.81	0.80
数	7.00	0.92	0.91	0.90	0.89	0.88	0.87	0.86	0.85	0.84	0.82	0.82	0.81
	10.00	0.94	0.93	0.92	0.90	0.89	0.88	0.86	0.86	0.85	0.83	0.83	0.82