

照明器具ご使用上についての安全上のご注意

警告

- ▲火災の恐れがあります
 - ・器具を布・紙等でおおったりしないでください。また、カーテン・揮発物等の燃えやすいものに近づけないでください。
 - ・器具に表示されている以外のランプを使用しないでください。
- ▲感電・火災の恐れがあります
 - ・器具及び部品の改造をしないでください。
 - ・器具のすきまに、異物（金属類や燃えやすい物等）を差し込まないでください。
 - ・ランプ交換や器具のお手入れの際には、必ず電源を切ってください。
- ▲やけどのおそれがあります
 - ・点灯中及び消灯直後のランプにさわらないでください。

注意

- ▲器具に水をかけたり、水の中につけて洗わないでください。感電や火災の原因になることがあります。器具の近くに温度の高くなるストーブや、発熱体を置かないようにしてください。器具の変形や火災の原因になることがあります
- ▲器具のお手入れなどで、無理に器具を回転させたり、引っ張ったり、振動や衝撃を加えないでください。
- ▲グローブ、セード及びランプの着脱は両手で静かに扱い、取付けは確実に行ってください。落下によるけがの原因となります。
- ▲振動や衝撃のあるところでは使用しないでください。不点灯の原因となります。

お願い

- ・明るく安全に使用していただくために、器具は定期的に清掃、点検を行い、ネジのゆるみ、損傷、脱落がないかお調べください。
- ・濡れた手で器具にさわらないでください。
- ・器具のお手入れの際に、ガソリンやシンナー、ベンジン等の揮発物で拭いたり殺虫剤をかけたりしないでください。
- ★お読みになりましたら、この取扱説明書はいつでも見られるところに保管してください。

保証書

品名				
製品番号				
お客様	お名前			
	住所			
	電話番号			
お買い上げ年月日		年 月 日	保証期間	ご購入日より1年間
販売店				
問い合わせ先 株式会社ノルウェジアンアイコンズ 〒151-0063 東京都渋谷区富ヶ谷1-16-8 TEL:03-5738-7671				

Northern

取扱説明書



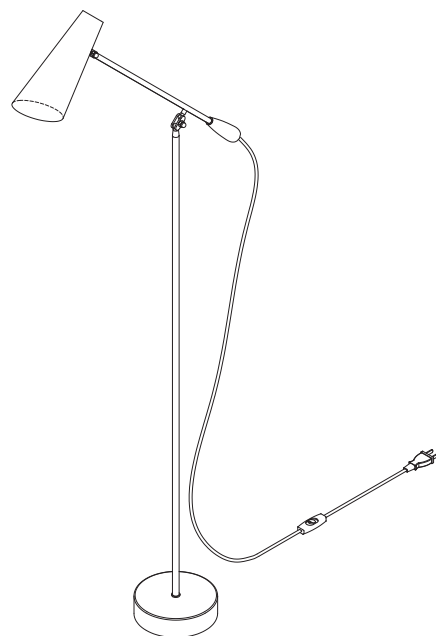
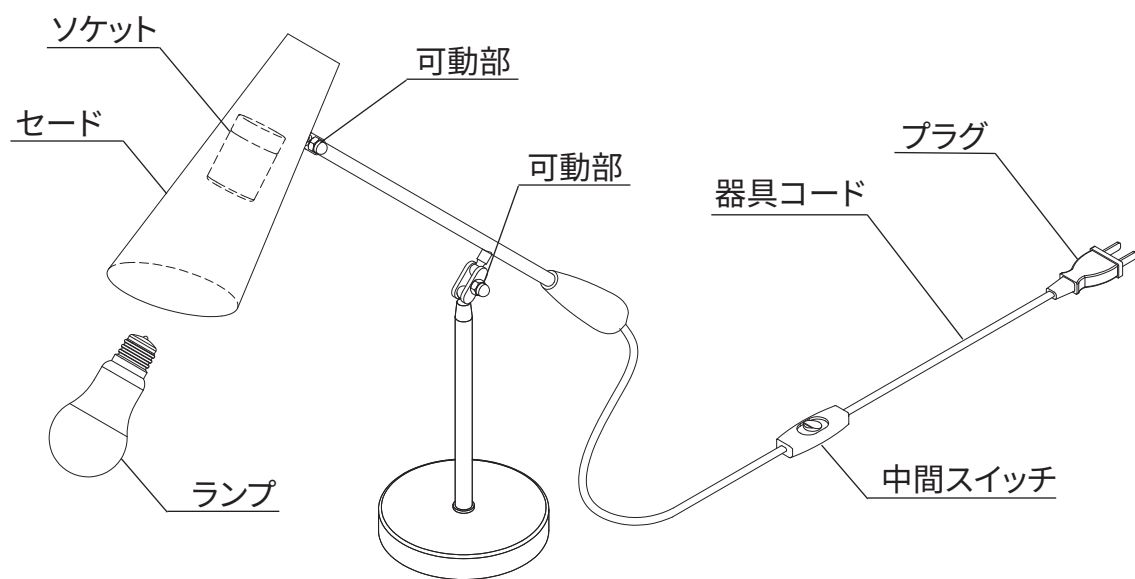
BIRDY FLOOR/TABLE LAMP

BDFL-BK01,BDFL-WH02,BDFL-GR03,BDFL-ALLBK
 BDTL-BK01,BDTL-WH02,BDTL-GR03,BDTL-MR04,BDTL-ALLBK

このたびは、Northern(ノーザン)の照明器具をお買い上げいただき、誠にありがとうございます。
 こちらの取扱説明書をご確認のうえ、安全に正しくお取付けください。

各部の名称と取付方法

※下図はBirby Table Lampの場合です



Birby Floor Lamp

※器具を設置する際は、同梱の手袋をご使用ください。
 ※床やテーブルなど水平な場所でご使用ください。
 不安定な場所でのご使用はお避け下さい。

1. 指定ランプをセード内のソケットに取付けてください。
 ※指定以外のランプは使用しないでください。火災のおそれがあります。
2. コンセントにプラグ差し込みます。
 ランプの点灯、消灯は中間スイッチで行ってください。

※コードの抜き差しは、必ずプラグを持って行ってください。
 コードを持っての抜き差しはおやめください。

セードやアームを反対側や斜め等に強い力をかけないでください。金属疲労が起こる可能性があります。
 可動部が緩んできた場合、商品購入時に同梱されている専用工具をご使用ください。

定格表

Butterfly Floor Lamp


CODE	セード/フランジ色	アーム色	コード/スイッチ/プラグ色	消費電力	適合ランプ	質量
BDFL-BK01	ブラック	真鍮色	黒	4.9W	E26LED電球A形40W相当 4.9WX 1灯	5.0kg
BDFL-WH02	ホワイト	シルバー色	白			
BDFL-GR03	グレー	シルバー色	黒			
BDWL-ALLBK	ブラック	ブラック	黒			

Butterfly Table Lamp

CODE	セード/フランジ色	アーム色	コード/スイッチ/プラグ色	消費電力	適合ランプ	質量
BDTL-BK01	ブラック	真鍮色	黒	4.9W	E26LED電球A形40W相当 4.9WX 1灯	1.9kg
BDTL-WH02	ホワイト	シルバー色	白			
BDTL-GR03	グレー	シルバー色	黒			
BDTL-MR04	マルサレッド	真鍮色	黒			
BDTL-ALLBK	ブラック	ブラック	黒			

※白熱電球使用不可
 ※指定ランプ以外は使用しないでください。

■同梱付属品■



メンテナンス方法

- 普段のお手入れは、乾いた柔らかい布で表面を拭いてください。
- 汚れがひどい場合は、家庭用中性洗剤をお使いください。

⚠ 注意

- ◇器具に水をかけたり、水の中につけて洗わないでください。感電や火災の原因になることがあります。
- ◇器具の近くに温度の高くなるストーブや、発熱体を置かないようにしてください。器具の変形や火災の原因になることがあります。
- ◇調光器に対応していない器具は、調光器を使用しないでください。火災の原因となります。
- ◇この器具は屋内用器具ですが、風呂場等の湿気や水気の多い場所では使用できません。屋外では使用しないでください。感電、火災の原因になります。
- ◇器具は、水平の安定した場所に設置してください。不安定な場所に設置しないでください。破損、感電、火災の原因となります。
- ◇器具に表示された定格電圧以外の電圧で使用しないでください。定格電圧を超えた電圧でご使用になりますと火災の原因となります。
- ◇周囲環境温度は0℃～35℃の間でご使用ください。

お願い

電気工事店様へ…工事が終わりましたら、この取扱説明書を、必ずお客様へお渡しください。