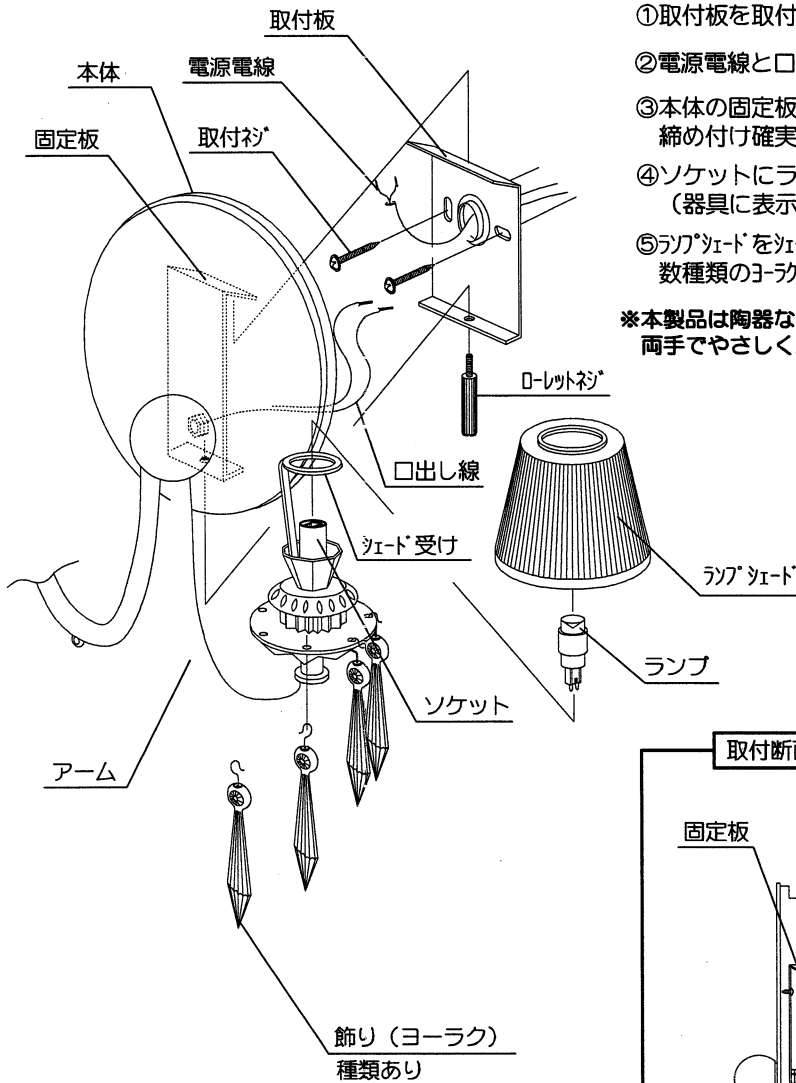


取扱説明書

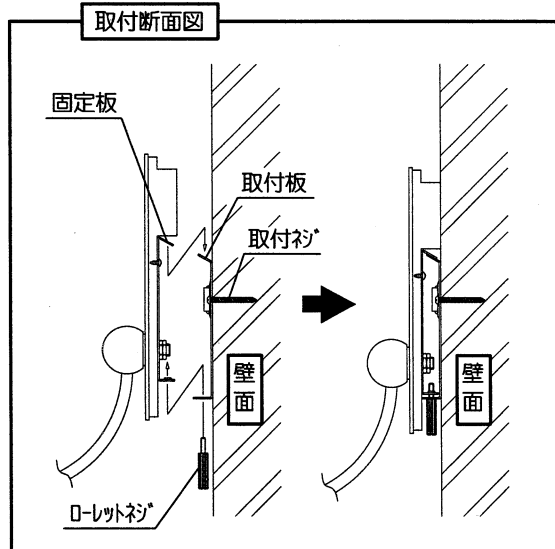
部品名称と組立方法



※壁面取付専用です。器具質量に充分耐えるよう施工してください。

- ①取付板を取付ネジで締め付け確実に固定してください
- ②電源電線と口出し線を結線してください。
- ③本体の固定板を取付板に引掛けて下面よりO-レットネジで締め付け確実に固定してください。(断面図参照)
- ④ソケットにランプを差し込んでください。(器具に表示のランプ以外のランプは使用出来ません)
- ⑤ランプシェードをシェード受けに落とし込みます。数種類のヨーラク(飾り)を別図をみて引掛けてください。

※本製品は陶器など壊れやすい材料です。お取付の際などは両手でやさしく取り扱いください。



本品の規格および外観は改良のため予告なしに変更することがありますのでご了承ください。

品番	品名	使用電圧	消費電力	定格・適合ランプ	質量
A23239	BELL DE NUIT WALL 2L (グリーン)	100V	9.0W	G9 LED電球フロスト25Wタイプ×2	1.8kg

アフターサービスのお問い合わせ
商品に関するご相談およびお問い合わせは、器具本体の表示に書いてある品番をご確認のうえ、右記の電話番号へお問い合わせください。




リヤドロジャパン株式会社
〒104-0061 東京都中央区銀座7-11-3
TEL (03) 3569-3902 (代表)



Valencia - Spain

所在地・電話番号が変更になることがありますので、あらかじめご了承ください。
お読みになりましたら、この取扱説明書は、いつでも見られる所に、大切に保管してください。

⚠ 警告

	<p>火災のおそれがあります</p> <ul style="list-style-type: none">◇電源接続の際は、取扱説明書の取付方法にしたがって確実に行ってください。◇電気工事は、電気設備技術基準及び内線規定にしたがって確実に行ってください。
	<p>火災のおそれがあります</p> <ul style="list-style-type: none">◇器具に表示されている以外のランプを取付けないでください。
	<p>落下によるけがのおそれがあります</p> <ul style="list-style-type: none">◇極端な突出部のある場所には、器具を取り付けないでください。

⚠ 注意

- ◇電気工事は電気工事店（有資格者）におまかせください。一般の方の工事は、法律で禁止されています。
- ◇壁面取付専用器具です。お取付けの際は、器具の質量に充分耐えることを確認の上で施工してください。
器具落下によるけがや事故の原因となります。
- ◇器具取付の際に、壁紙・クロス貼り等の接着材等が十分乾燥してから器具を取付けてください。
メッキや塗装等の変色や、さびの原因となります。
- ◇この器具は屋内使用器具ですが、風呂場等の湿気や水気の多い場所では使用出来ません。屋外では使用しないでください。**感電・火災の原因となります。**
- ◇器具に表示された定格電圧以外の電圧で、使用しないでください。定格電圧を超えた電圧でご使用になりますと**火災の原因**となります。
- ◇取付けた器具を無理に回転させたり、引っ張ったり、振動や衝撃を加えたりしないでください。
器具落下によるけがの原因となることがあります。
- ◇ランプセード及びランプの着脱は、両手で静かに扱い、取付けは、確実に行ってください。
落下によるけがの原因となります。

お願い

電気工事店様へ…工事が終わりましたら、この取扱説明書を、必ずお客様へお渡しください。