
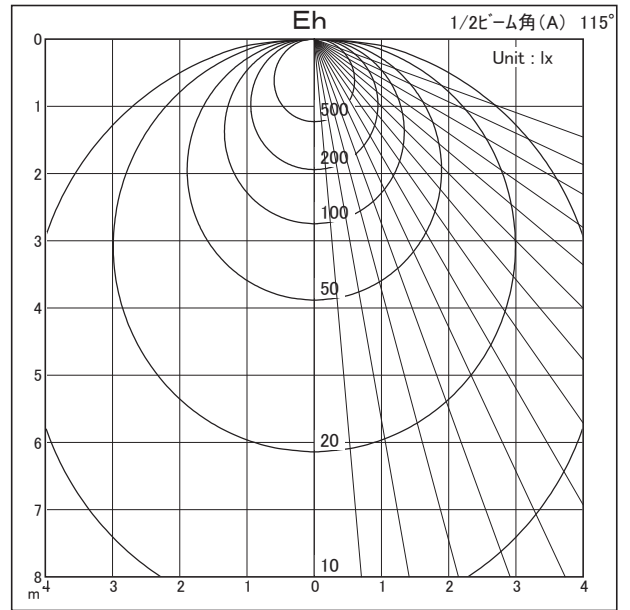
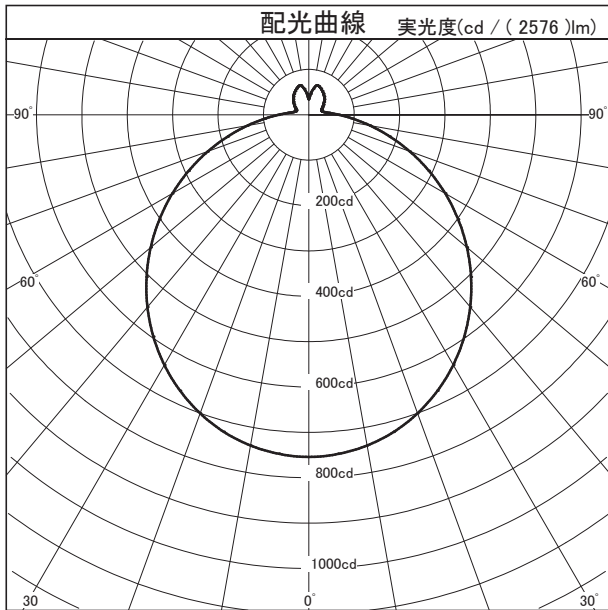




カタログ番号	L4275		
使用ランプ	LED 26.9W		
ランプ光束	2576.0	lm	1,000
器具効率	0.0 %		
下方効率	0.0 %		
上方効率	0.0 %		
最大取付間隔			
A断面	0.00 H		
C断面			
B断面			

<p>CEILING DOWNLIGHT</p> 	角度	光度
	0°	754
	10°	740
	20°	700
	30°	637
	40°	553
	50°	455
	60°	347
	70°	237
	80°	137
	90°	66
	100°	34
	110°	30
	120°	35
	130°	44
	140°	53
	150°	60
160°	67	
170°	58	
180°	34	



照明率表		平均照度=台数*照明率*保守率*2576(光束)/(間口*奥行)												
床面反射率(%)		20												
天井面反射率(%)		80			60			40			20			
壁面反射率(%)		50	30	10	50	30	10	50	30	10	50	30	10	
室	0.50	0.36	0.28	0.23	0.34	0.27	0.22	0.33	0.26	0.22	0.31	0.25	0.21	
	0.70	0.48	0.39	0.33	0.45	0.37	0.32	0.43	0.36	0.31	0.40	0.34	0.30	
	1.00	0.61	0.52	0.45	0.57	0.49	0.44	0.54	0.47	0.42	0.51	0.45	0.41	
	1.25	0.68	0.60	0.53	0.64	0.57	0.51	0.61	0.54	0.49	0.57	0.52	0.47	
	1.50	0.74	0.66	0.59	0.70	0.63	0.57	0.66	0.60	0.55	0.62	0.57	0.53	
	指	2.00	0.82	0.75	0.69	0.77	0.71	0.66	0.73	0.67	0.63	0.68	0.64	0.60
		2.50	0.88	0.81	0.75	0.82	0.77	0.72	0.77	0.73	0.68	0.73	0.69	0.65
		3.00	0.92	0.85	0.80	0.86	0.81	0.76	0.80	0.76	0.72	0.75	0.72	0.69
		4.00	0.97	0.92	0.87	0.91	0.86	0.83	0.85	0.82	0.78	0.80	0.77	0.74
		5.00	1.00	0.96	0.92	0.94	0.90	0.87	0.88	0.85	0.82	0.82	0.80	0.78
数	7.00	1.05	1.01	0.98	0.98	0.95	0.92	0.91	0.89	0.87	0.86	0.84	0.82	
	10.00	1.08	1.05	1.03	1.01	0.99	0.96	0.94	0.92	0.91	0.88	0.87	0.86	