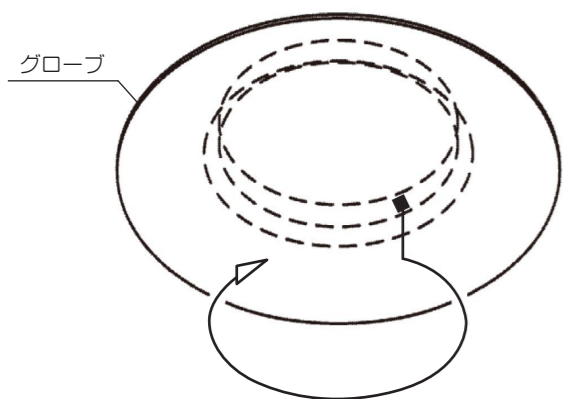
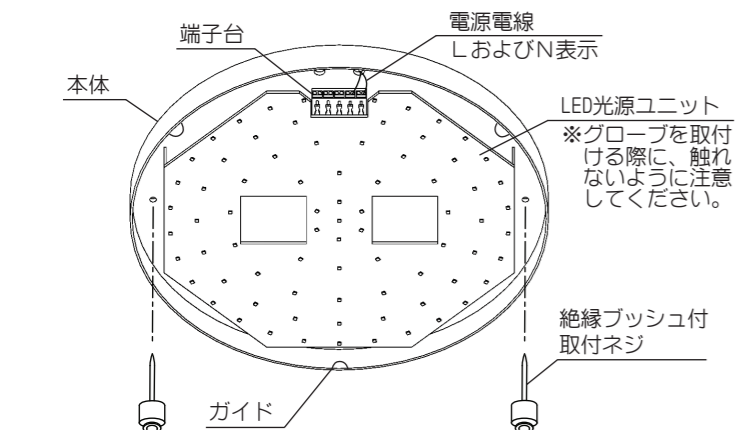
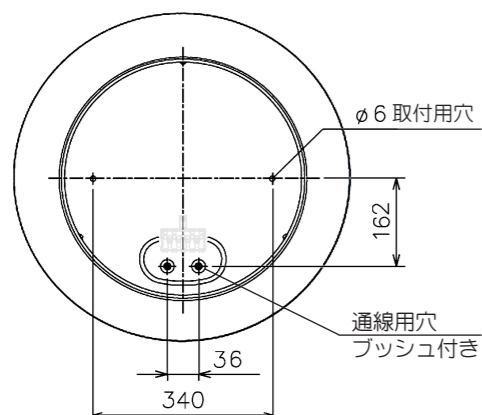


部品名称

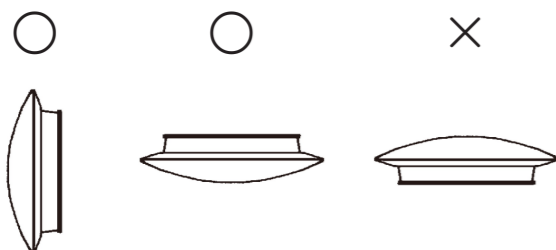
取付方法



取付寸法



取付方向



定格表

カタログ番号	型番	使用電圧	消費電力	適合光源ユニット	質量
L4276	B7LK-05B7-10	100V 50/60Hz	48.7W	LED (3000K) 43.5W	4.3kg

※本品の規格および外観は改良のため予告なしに変更することがありますので、ご了承ください。 1303B

注意 必ず電源が切っていることを確認してから、作業を開始してください。

※左図取付方向のように正しく取り付けてください。間違った取付けをしますと故障や事故の原因となります。

- 凹凸のない平坦な場所に取付けてください。また本体裏面から水のかかるような取付けはお避けください。取付面の凹凸が大きい場合、平らに仕上げしてから取付けてください。
- 本体を付属の絶縁ブッシュ付取付ネジで ■取付寸法 を参考にして補強材のある位置に取り付けてください。
- あらかじめ通線用穴から引込んでおいた電源電線を端子台に差し込んでください。必ず同梱の耐熱チューブを電源電線にかぶせてください。必ずD種接地工事（第3種接地工事）を行ってください。
- グローブをガイドに合わせて静かに押し込んだのち、回転させて、本体に確実に取り付けてください。



使用上のご注意

- ラジオやテレビなどの音響および映像機器の近くで点灯すると、雑音が入る場合があります。
- 赤外線リモコンを採用した機器（テレビやエアコンなど）の近くで点灯すると、リモコンが誤作動することがあります。
- 調光（明るさの調節）はできません。

取扱説明書

お客様へ

このたびは、YAMAGIWAの照明器具をお買い上げくださり誠にありがとうございます。ご使用前によくお読みの上、正しくお使いください。この説明書は必ず保管してください。

目次

- 1ページ：照明器具取付（施工）についての安全上のご注意
- 2ページ：照明器具ご使用についての安全上のご注意
- 3ページ：保守とお手入れ、アフターサービスのお問い合わせ
- 4ページ：部品名称、取付方法、定格表他

保管用

ご不明な点がありましたら販売店にご相談ください。

照明器具取付（施工）についての安全上のご注意

警告

!	<p>火災のおそれがあります</p> <ul style="list-style-type: none"> ◇電気工事は電気設備技術基準及び内線規定にしたがって確実に行ってください。 ◇電源接続の際は取扱説明書の取付方法にしたがって確実に行ってください。 	⏚
	<p>落下によるけがのおそれがあります</p> <ul style="list-style-type: none"> ◇指定の取付方向にしたがって取り付けてください。 ◇取付けは取扱説明書の取付方法にしたがって確実に行ってください。 ◇器具の取付けは取付ける壁の強度を確認し、質量に耐える所に確実に行ってください。強度が不足している場合は補強工事をしてから取付けてください。 	
	<p>感電のおそれがあります</p> <ul style="list-style-type: none"> ◇アース工事が必要な器具は電気設備技術基準及び内線規定にしたがって確実に行ってください。 ◇工事が完了するまでは必ず電源を切っておいてください。 	
⊘	<p>落下によるけがのおそれがあります</p> <ul style="list-style-type: none"> ◇取付け部のまわりに極端な突出部のある壁に、器具を取付けしないでください。 ◇傾斜した壁面に器具を取付けしないでください。 	

注意





- ◇電気工事は電気工事店（有資格者）におまかせください。一般の方の工事は**法律で禁止**されています。
- ◇施工は取扱説明書にしたがい確実に行ってください。施工に不備があると**落下・感電・火災**の原因となります。
- ◇器具を改造しないでください。**落下・感電・火災の原因**となります。
- ◇取付けた器具を説明書に従わず無理に引っ張ったり、振動や衝撃を加えたりしないでください。**器具落下によるけがの原因**となります。
- ◇表示された電源電圧（**定格電圧±6%**）以外の電圧で使用しないでください。**感電・火災の原因**となります。
- ◇この器具は調光ができません。
- ◇器具の使用環境温度は**5～35℃**、湿度**85%以下**の場所に設置してください。誤って高温の場所に設置しますと**火災の原因**となることがあります。
- ◇この器具は屋内用器具ですが、風呂場等の湿気や水気の多い場所では使用できません。屋外では使用しないでください。**感電・火災の原因**となります。
- ◇灯具の着脱は両手で静かに扱い、取付けは確実に行ってください。**落下によるけがの原因**となります。
- ◇器具取付の際は、壁紙・クロス貼り等の接着剤等が十分乾燥してから器具を取付けてください。メッキや塗装等の**変色・さびの原因**となります。

お願い


電気工事店様へ
工事が終わりましたらこの取扱説明書を必ずお客様へお渡しください。

照明器具ご使用についての安全上のご注意


警告

	<p>火災のおそれがあります ◇器具を布・紙等でおおったりしないでください。又揮発物等の燃えやすいものに近づけないでください。</p>
	<p>感電・火災のおそれがあります ◇器具及び部品の改造をしないでください。 ◇器具のすきまに、異物（金属類や燃えやすい物等）を差し込まないでください。 ◇器具を濡らさないでください。また、器具を濡れた手で取り扱わないでください。</p> 
	<p>感電・火災のおそれがあります ◇異常時（煙が出たり、変な臭いがする等）には、速やかに電源を切ってお買上げの販売店にご相談ください。</p>

注意

- ◇照明器具には寿命があります。設置後およそ**8～10年**経過しますと外観に異常が無くとも内部の劣化は進行しています。3～5年に1回は、**電気工事店等の専門家による点検**を実施していただき、不具合がありましたら交換ください。（使用条件、使用環境で異なりますが、一般に照明器具の寿命の目安は**10年**です。）
 - ◇周囲温度が高い場合、点灯時間が長い場合は寿命が短くなります。
 - ◇器具に水をかけたり、水の中につけて洗わないでください。感電や火災の原因となることがあります。
 - ◇器具の近くに温度の高くなるストーブや、発熱体を置かないようにしてください。器具の変形や火災の原因となることがあります。
 - ◇器具の保守・お手入れ等で、無理に器具を回転させたり、引っ張ったり、振動や衝撃を加えたりしないでください。
器具の落下によるけがの原因となることがあります。
 - ◇グローブの着脱は、両手で静かに扱い、取付けは確実に行ってください。
落下によるけがの原因となることがあります。
 - ◇明るく安全に使用していただくために、器具を**定期的に（6ヶ月に1回程度）清掃、点検**してください。器具のネジや部品のゆるみがないか、損傷、脱落がないかお調べください。
 - ◇LEDの光色・明るさには若干の個体差があります。あらかじめご了承ください。
 - ◇器具周辺では、ラジオやテレビ等の音響・映像機器に雑音が入ることがあります。あらかじめご了承ください。
- 

お願い

- ぬれた手で器具にさわらないでください。
 - 点灯中及び消灯直後のランプにさわらないでください。やけどをする場合があります。
 - ガラス・陶磁器類はこわれやすい材料です。お取扱いの際には両手で静かに行ってください。
 - 器具のお手入れの際に、ガソリンやシンナー、ベンジン等の揮発物でふいたり、殺虫剤をかけたりしないでください。変色・破損の原因となります。汚れがひどい場合は、やわらかい布を中性洗剤に浸し、よくしぼってふきとり、乾いたらやわらかい布で仕上げてください。
- 

保守とお手入れ

- ガラスグローブの取付部にヒビ割れ・欠けがないか必ず確認してください。
- 消灯中及び消灯直後の灯具にさわらないでください。**やけどをする**場合があります。
- 器具のお手入れの際に、ガソリンやシンナー、ベンジン等の揮発物で拭いたり、殺虫剤をかけたりしないでください。**変色・破損の原因**となります。汚れがひどい場合は、やわらかい布を中性洗剤に浸し、よくしぼってふきとり、乾いたらやわらかい布で仕上げてください。
- 濡れた手で器具にさわらないでください。
- ガラス・陶磁器類はこわれやすい材料です。お取扱いの際には両手で静かに行ってください。
- 明るく安全に使用していただくために、器具を定期的に（6ヶ月に1回程度）清掃、点検してください。



お読みになりましたら、この取扱説明書は、いつでも見られるところに、大切に保管してください。

アフターサービスのお問い合わせ



商品に関するご相談およびお問い合わせは、器具本体の表示に書いてある型番をご確認のうえ、お買上げいただきました販売所・工事店へお気軽にご連絡ください。部品についてのお問い合わせは、「部品名称」のイラストをご参照ください。

お客様相談窓口

ナビダイヤル  **0570-550-575**
(全国共通番号) 携帯OK

受付時間（土日祝・長期休暇を除く）10：00～17：00
通話料はお客様のご負担となります
PHSからは接続できません

お問い合わせサイト

<http://www.yamagiwa.co.jp/contact>

電話番号が変更になることがありますのであらかじめご了承ください。