

# 配光特性


図番 BE\_23576



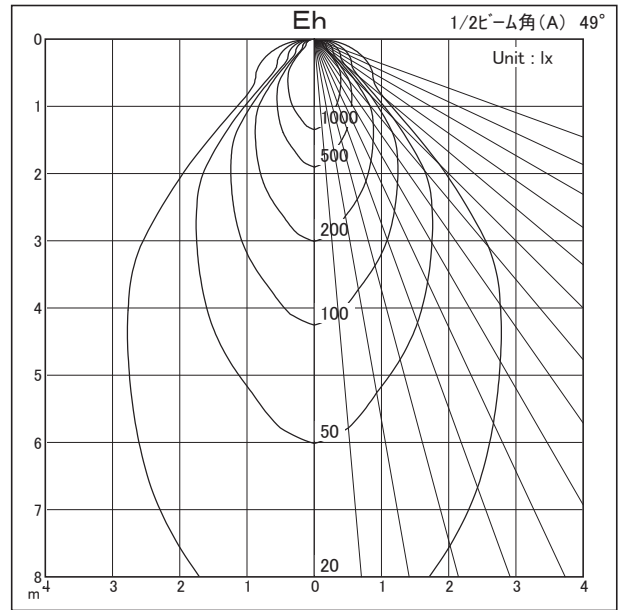
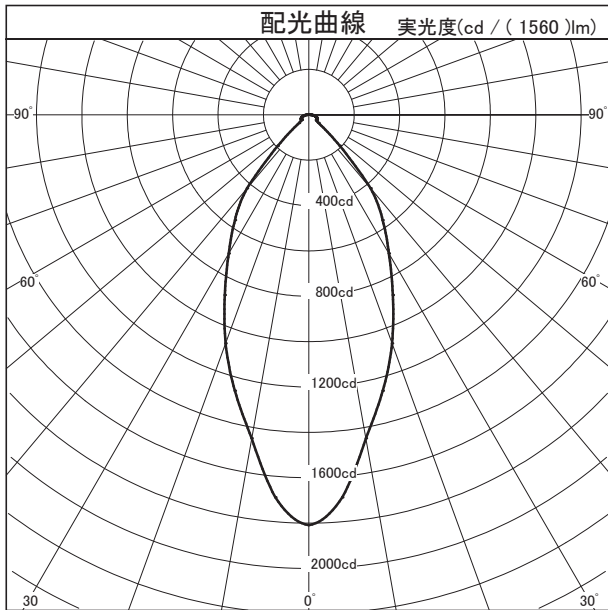
カタログ番号	L4274N		
使用ランプ	LED 13.5W		
ランプ光束	1560.0	lm	1,000
器具効率	0.0 %		
下方効率	0.0 %		
上方効率	0.0 %		
最大取付間隔			
A断面	0.00 H		
C断面			
B断面			

角度	光度
0°	1809
10°	1449
20°	1073
30°	706
40°	423
50°	56
60°	40
70°	35
80°	23
90°	8
100°	5
110°	4
120°	2
130°	2
140°	1
150°	1
160°	1
170°	1
180°	0

CEILING DOWNLIGHT



断面



照明率表		平均照度=台数*照明率*保守率*1560(光束)/(間口*奥行)												
床面反射率(%)		20												
天井面反射率(%)		80			60			40			20			0
壁面反射率(%)		50	30	10	50	30	10	50	30	10	50	30	10	0
室	0.50	0.58	0.52	0.48	0.57	0.51	0.48	0.56	0.51	0.47	0.55	0.51	0.47	0.46
	0.70	0.71	0.64	0.60	0.69	0.63	0.59	0.68	0.63	0.59	0.67	0.62	0.59	0.57
	1.00	0.82	0.76	0.71	0.80	0.74	0.70	0.78	0.73	0.70	0.76	0.72	0.69	0.67
	1.25	0.88	0.82	0.77	0.85	0.80	0.76	0.83	0.79	0.75	0.81	0.77	0.74	0.72
	1.50	0.92	0.86	0.82	0.89	0.84	0.81	0.87	0.83	0.79	0.84	0.81	0.78	0.76
指	2.00	0.98	0.93	0.89	0.94	0.90	0.87	0.91	0.88	0.85	0.89	0.86	0.83	0.81
	2.50	1.01	0.97	0.93	0.98	0.94	0.91	0.94	0.91	0.89	0.91	0.89	0.87	0.84
	3.00	1.04	1.00	0.96	1.00	0.96	0.94	0.96	0.93	0.91	0.93	0.91	0.89	0.86
	4.00	1.07	1.04	1.01	1.03	1.00	0.98	0.99	0.97	0.95	0.95	0.94	0.92	0.89
数	5.00	1.09	1.06	1.04	1.05	1.03	1.00	1.01	0.99	0.97	0.97	0.95	0.94	0.91
	7.00	1.12	1.10	1.08	1.07	1.05	1.04	1.03	1.01	1.00	0.99	0.98	0.96	0.93
	10.00	1.14	1.12	1.11	1.09	1.07	1.06	1.04	1.03	1.02	1.00	0.99	0.98	0.95