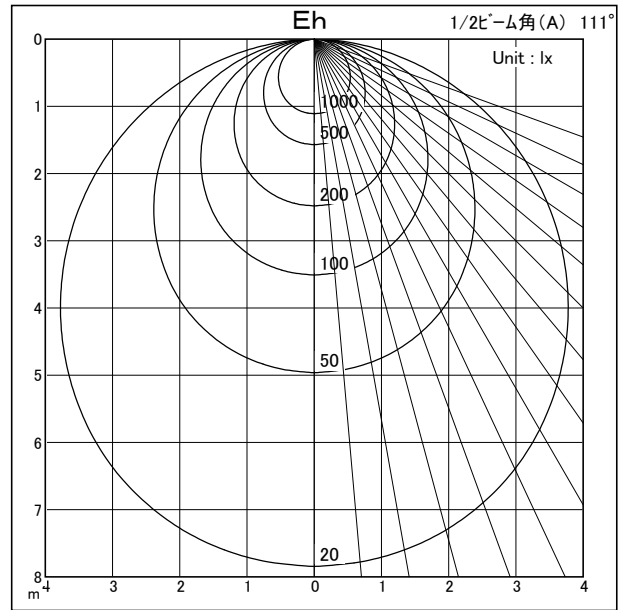
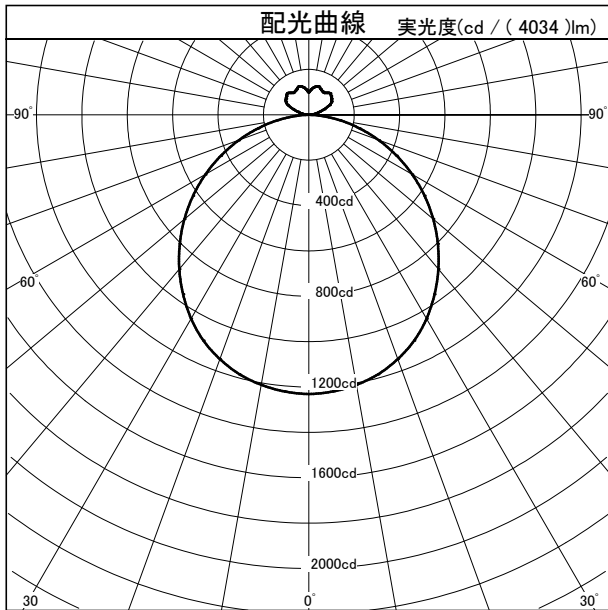
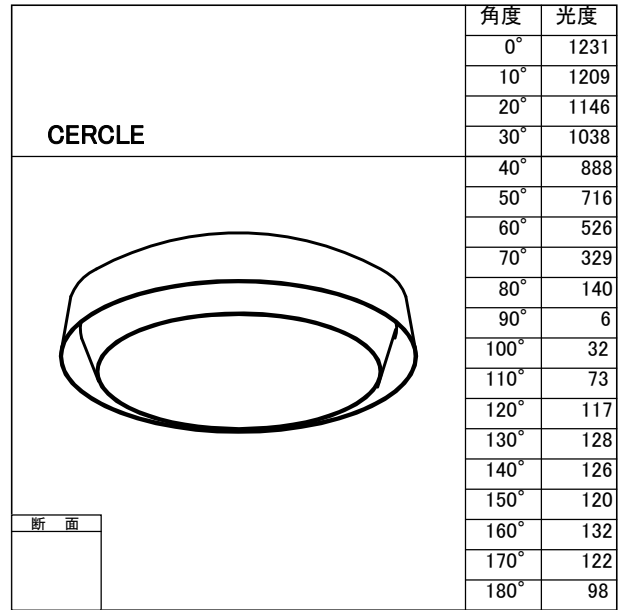




カタログ番号	329L1015W + 320X-223		
使用ランプ	LEDユニット 42.3W		
ランプ光束	4034.0	lm	1.000
器具効率	100.0 %		
下方効率	86.0 %		
上方効率	14.0 %		
最大取付間隔			
A断面	1.25 H		
C断面			
B断面			



照明率表		平均照度=台数*照明率*保守率*4034(光束)/(間口*奥行)											
床面反射率(%)		20											
天井面反射率(%)		80			60			40			20		
壁面反射率(%)		50	30	10	50	30	10	50	30	10	50	30	10
室	0.50	0.37	0.29	0.24	0.35	0.28	0.23	0.33	0.27	0.22	0.31	0.26	0.22
	0.70	0.49	0.40	0.34	0.46	0.39	0.33	0.44	0.37	0.32	0.41	0.35	0.31
	1.00	0.62	0.54	0.47	0.58	0.51	0.45	0.55	0.49	0.44	0.52	0.46	0.42
	1.25	0.70	0.62	0.55	0.66	0.59	0.53	0.61	0.56	0.51	0.58	0.53	0.49
	1.50	0.76	0.68	0.62	0.71	0.64	0.59	0.66	0.61	0.56	0.62	0.58	0.54
指	2.00	0.84	0.77	0.71	0.78	0.73	0.68	0.73	0.69	0.64	0.69	0.65	0.61
	2.50	0.89	0.83	0.78	0.83	0.78	0.74	0.78	0.74	0.70	0.73	0.69	0.66
	3.00	0.93	0.87	0.82	0.87	0.82	0.78	0.81	0.77	0.74	0.76	0.73	0.70
	4.00	0.98	0.94	0.89	0.92	0.88	0.84	0.85	0.82	0.79	0.80	0.77	0.75
	5.00	1.01	0.97	0.94	0.94	0.91	0.88	0.88	0.85	0.83	0.82	0.80	0.78
数	7.00	1.05	1.02	0.99	0.98	0.95	0.93	0.91	0.89	0.87	0.85	0.83	0.82
	10.00	1.08	1.06	1.04	1.01	0.99	0.97	0.94	0.92	0.91	0.87	0.86	0.85