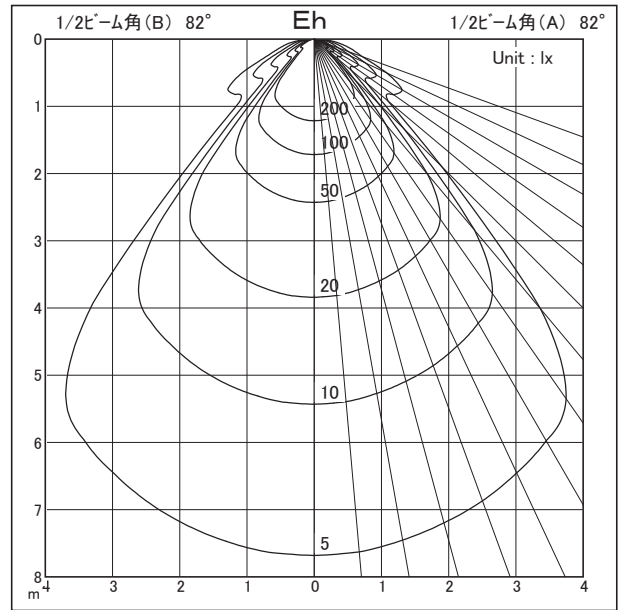
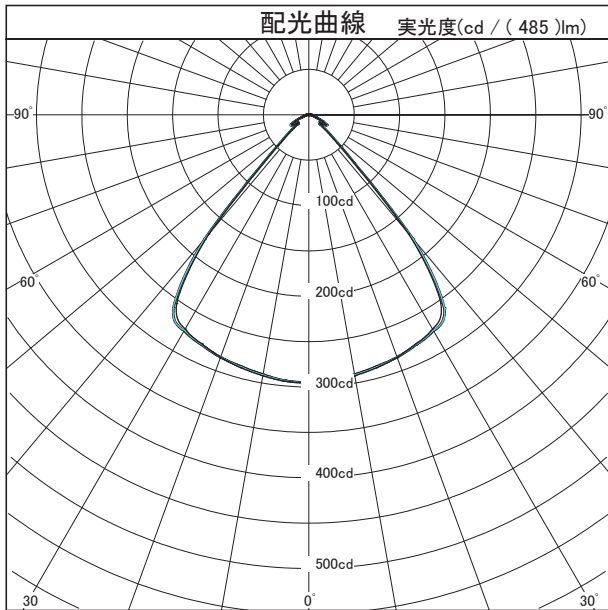
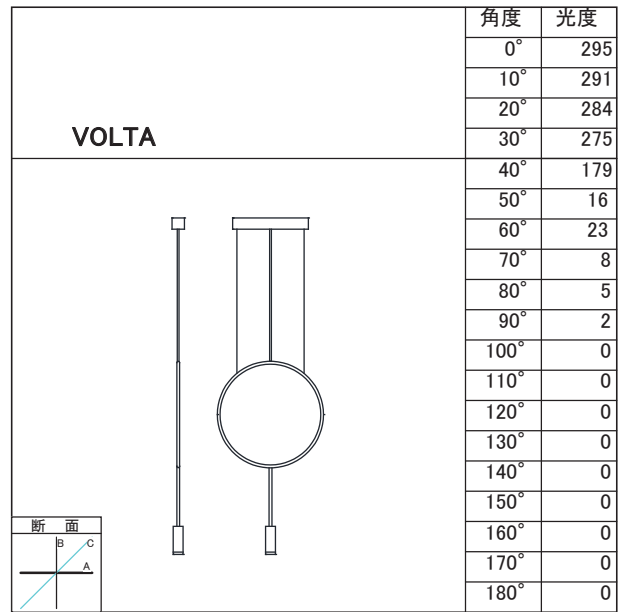


配光特性

図番 Estiluz



カタログ番号	126F-305B_K		
オプション番号	3000K		
使用ランプ	LED6.1W 3000K		
ランプ光束	485.0	lm	1.000
器具効率	100.0 %		
下方効率	100.0 %		
上方効率	0.0 %		
最大取付間隔			
A断面	1.37 H		
C断面	1.37 H		
B断面	1.34 H		



照明率表		平均照度=台数 * 照明率 * 保守率 * 485 (光束)/(間口 * 奥行)												
床面反射率(%)		20												
天井面反射率(%)		80			60			40			20			0
壁面反射率(%)		50	30	10	50	30	10	50	30	10	50	30	10	0
室	0.50	0.53	0.47	0.42	0.52	0.46	0.42	0.51	0.46	0.42	0.51	0.45	0.42	0.40
	0.70	0.67	0.60	0.55	0.66	0.59	0.55	0.64	0.59	0.55	0.63	0.58	0.55	0.53
	1.00	0.79	0.73	0.68	0.78	0.72	0.68	0.76	0.71	0.67	0.74	0.70	0.66	0.64
	1.25	0.86	0.80	0.75	0.84	0.78	0.74	0.82	0.77	0.73	0.80	0.76	0.72	0.70
	1.50	0.91	0.85	0.80	0.88	0.83	0.79	0.86	0.81	0.78	0.83	0.80	0.77	0.75
指	2.00	0.97	0.92	0.88	0.94	0.89	0.86	0.91	0.87	0.84	0.88	0.85	0.83	0.80
	2.50	1.01	0.96	0.92	0.97	0.94	0.90	0.94	0.91	0.88	0.91	0.89	0.86	0.84
	3.00	1.03	0.99	0.95	0.99	0.96	0.93	0.96	0.93	0.91	0.93	0.91	0.89	0.86
	4.00	1.07	1.04	1.01	1.03	1.00	0.98	0.99	0.97	0.95	0.96	0.94	0.92	0.89
数	5.00	1.09	1.06	1.04	1.05	1.03	1.01	1.01	0.99	0.98	0.97	0.96	0.95	0.91
	7.00	1.12	1.10	1.08	1.07	1.06	1.04	1.03	1.02	1.00	0.99	0.98	0.97	0.94
	10.00	1.14	1.12	1.11	1.09	1.08	1.07	1.05	1.04	1.03	1.01	1.00	0.99	0.96