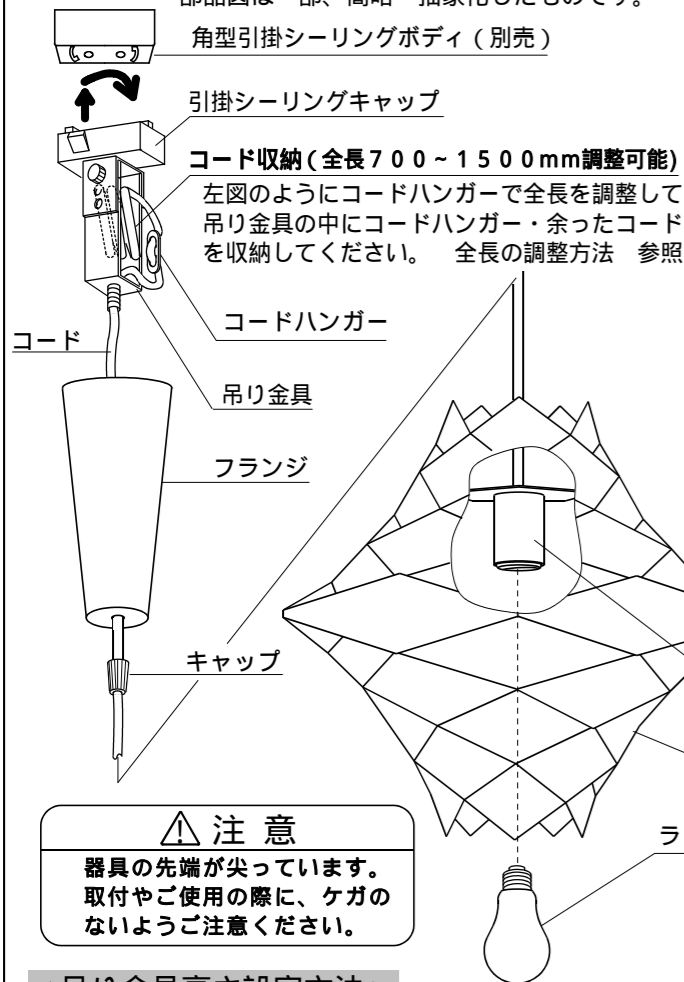


部品名称と取付方法

本品の規格および外観は改良のため予告なしに変更することがありますのでご了承ください。

角型引掛シーリングボディ（別売）の場合

部品図は一部、簡略・抽象化したものです。



< 器具の取付方法 >

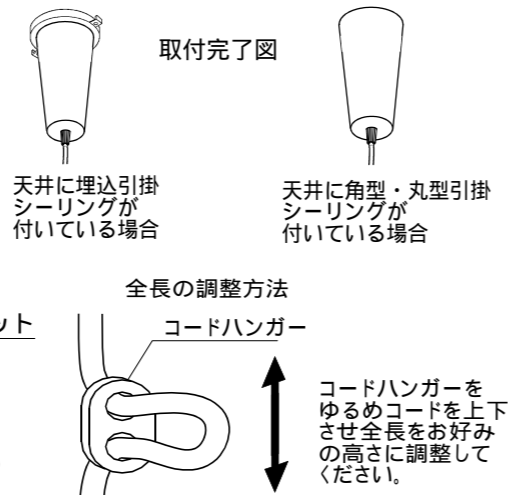
取付作業前に電源が切れていることを確認してください。左図のように、キャップを緩め、フランジを外します。

天井に付いている引掛けシーリングボディ（別売）の種類を確認し、（図1・2・3）を参照して、吊り金具の高さを設定してください。

全長（700～1500mm）を調整します。（左図参照）

引掛シーリングキャップを引掛シーリングボディにセットします。

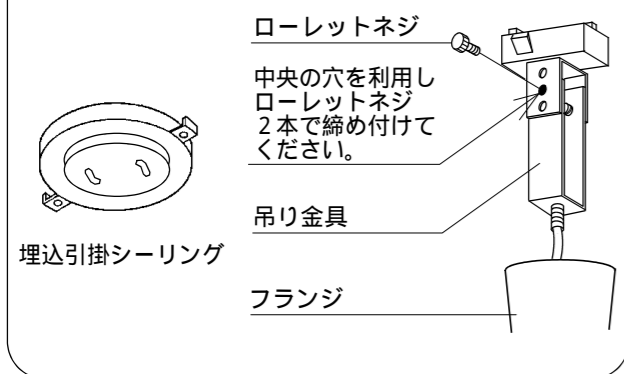
フランジを天井面に押し上げ、キャップを締め付けてください。



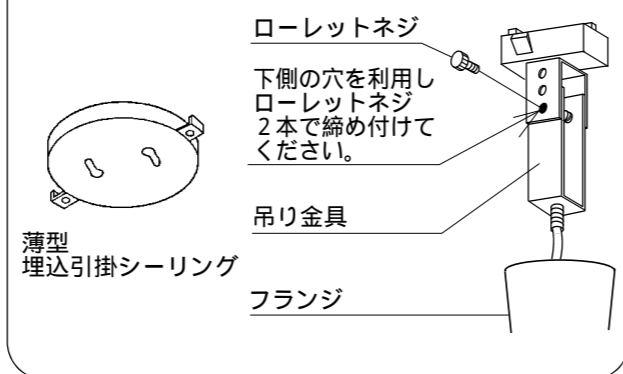
ソケットにランプをセットします。（指定ワット数以下のランプをご使用ください。）

< 吊り金具高さ設定方法 >

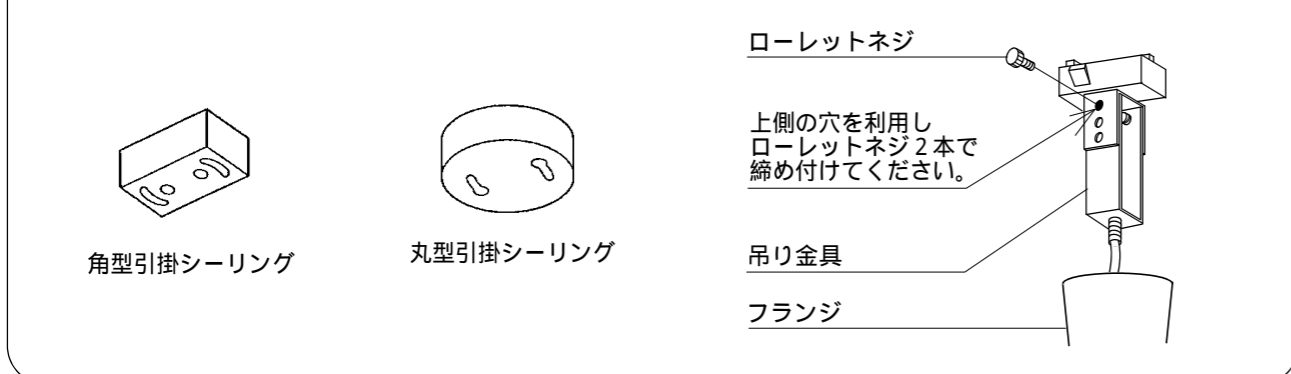
天井に埋込引掛シーリングが付いている場合（図1）



天井に薄型埋込引掛シーリングが付いている場合（図2）



天井に角型・丸型引掛シーリングが付いている場合（図3）



取扱説明書

H・Fseries



このたびは、YAMAGIWAの照明器具をお買い上げくださり誠にありがとうございます。この説明書をよくごらんのうえ、正しく取り付け、正しくご使用ください。お読みになりましたら、この取扱説明書は大切に保管してください。

電気工事は電気工事店（有資格者）におまかせください。一般の方の工事は法律で禁止されています。

目次

- 1 ページ：照明器具の取付（施工）についての安全上のご注意
- 2 ページ：照明器具のご使用についての安全上のご注意
- 3 ページ：保守とお手入れ、アフターサービス・定格表等
- 4 ページ：取付方法、部品名称等

照明器具の取付（施工）についての安全上のご注意

⚠ 警告	
❗	<p><b>火災のおそれがあります</b></p> <p>電源接続の際は、取扱説明書の取付方法にしたがって確実に行ってください。 電気工事は、電気設備技術基準及び内線規定にしたがって確実に行ってください。</p>
	<p><b>落下によるけがのおそれがあります</b></p> <p>取付は取扱説明書の取付方法にしたがって確実に行ってください。 器具の取付けは、取付場所天井の強度を確認し 質量に耐える所に確実に行ってください。 強度が不足している場合は、補強工事をしてから取付けてください。</p>
	<p><b>感電のおそれがあります</b></p> <p>工事が完了するまでは、必ず電源を切っておいてください。 ランプの取付けの際には、必ず電源を切ってください。</p>
⚠	<p><b>火災のおそれがあります</b></p> <p>器具に表示されている以外のランプを取付けしないでください。</p>
⊘	<p><b>落下によるけがのおそれがあります</b></p> <p>傾斜して天井や船底天井、及び取付け部のまわりに極端な突出部のある天井に、器具を取付けしないでください。</p>

⚠ 注意	
<p>電気工事は電気工事店（有資格者）におまかせください。一般の方の工事は、法律で禁止されています。</p> <p>器具の取付けの際に、天井の化粧板が厚くて同梱のネジでは十分締め付けられない場合には、同じ径の長いネジをご使用ください。器具落下によるけがの原因となることがあります。</p> <p>器具取付の際に、壁紙・クロス貼り等の接着材等が十分乾燥してから器具を取付けてください。メッキや塗装等の変色や、さびの原因となります。</p> <p>この器具は屋内使用器具ですが、風呂場等の湿気や水気の多い場所では使用出来ません。屋外では使用しないでください。感電・火災の原因となります。</p> <p>器具に表示された定格電圧以外の電圧で、使用しないでください。定格電圧を超えた電圧でご使用になりますと火災の原因となります。</p> <p>取付けた器具を無理に回転させたり、引っ張ったり、振動や衝撃を加えたりしないでください。器具落下によるけがの原因となることがあります。</p> <p>グローブ、セード及びランプの着脱は、両手で静かに扱い、取付けは、確実に行ってください。落下によるけがの原因となります。</p>	

**お願い**  
電気工事店様へ...工事が終わりましたら、この取扱説明書を、必ずお客様へお渡しください。

## 照明器具ご使用についての安全上のご注意

### 警告



#### 火災のおそれがあります

器具に表示されている以外のランプを使用しないでください。  
器具を布・紙等でおおったりしないでください。  
又揮発物等の燃えやすいものに近づけないでください。  
断熱材・防音材でおおわないでください。



#### 感電・火災のおそれがあります

器具及び部品の改造をしないでください。  
器具のすきまに、異物（金属類や燃えやすい物等）  
を差し込まないでください。



#### 感電・火災のおそれがあります

異常時（煙が出たり、変な臭いがする時）には、速やかに電源を切ってお買い上げの販売店に  
ご相談ください。

#### 感電のおそれがあります

ランプの交換や、器具のお手入れの際には、必ず電源を切ってください。



### 注意

器具に水をかけたり、水の中につけて洗わないでください。

感電や火災の原因となることがあります。

器具の下に温度の高くなる物（ストーブ・ガスレンジ等）や湿気を発生させる物を置か  
ないでください。火災の原因となります。

この器具は屋内専用で5～30 の範囲で使用するように設計されています。

湿気の多い場所や水のかかる場所、温度の高い場所などには使用しないでください。

感電・火災の原因となります。

器具の保守・お手入れ等で、無理に器具を、回転させたり、引っ張ったり、振動や衝撃  
を加えたりしないでください。器具の落下によるけがの原因となることがあります。

ランプ交換の際には、本体表示及び取扱説明書に従って、指定されたランプを使用し  
てください。指定以外のランプを使用しますと、火災の原因となります。

明るく安全に使用していただくために、器具を定期的に（6ヶ月に1回程度）清掃、点検して  
ください。

グローブ、セード及びランプの着脱は、両手で静かに扱い、取付は、確実に行って  
ください。

落下によるけがの原因となることがあります。

器具の先端が尖っています。取付やご使用の際に、ケガのないようご注意ください。



### お願い

器具のお手入れの際に、ガソリンやシンナー・ベンジン等揮発物で拭いたり、殺虫剤をかけたり  
しないでください。

変色・破損の原因となります。汚れがひどい場合は、やわらかい布を中性洗剤に浸し、よくし  
ぼってふきとり、乾いたら、柔らかい布で仕上げてください。

ぬれた手で器具に触らないでください。

点灯中及び消灯直後のランプにさわらないでください。やけどをする場合があります。

## 定格表

本品の規格および外観は改良のため予告なしに変更することがありますのでご了承ください。

カタログ番号	型番	本体大きさ	使用電圧 周波数	消費 電力	定格・適合ランプ	質量
330P2920	04PB-1129-10	410×H373	AC100V 50/60Hz	57W	E26 普通ランプシリカ 100V57W×1灯 (同梱)	2.5kg
330P2944	04PB-1323-10	500×H290				
330P2945	04PJ-0126-10	219×H264				

・以下のランプがご使用いただけます。

E26形（8Wクラス）

・LED電球は、各メーカーで新製品への切替え時期が早いいため、上記ランプが無い場合は、W数を目安としてください。

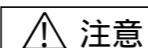
・電球の種類によって、発光部の位置、光イメージが変化します。

・極端に形状の違うランプや、器具に干渉するランプは使用しないでください。

・ご使用にあたってはLED電球の取扱説明書や注意書に従ってください。

・調光対応につきましては、LED電球の取扱説明書や注意書に従ってください。

## 保守とお手入れ



注意

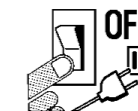
必ず電源を切って行ってください。感電・やけどの原因になります。

ランプが点灯しない場合は次のことをご確認ください。

・スイッチが入っているか？

・ランプが切れていないか？


・ランプがソケットに確実にハマっているか？



## 保守とお手入れのしかた

器具のお手入れの際に、ガソリンやシンナー  
ベンジン等揮発物で拭いたり、殺虫剤をかけ  
たりしないでください。

変色・破損の原因となります。汚れがひどい  
場合は、やわらかい布を中性洗剤に浸し、よ  
くしぼってふきとり、乾いたら、柔らかい  
布で仕上げてください。



器具がよごれた場合は水でしめらせたやわらかい布を  
よくしぼって拭いてください。金属みがき・サンドペーパー  
等は器具をいためます。

明るく安全に使用していただくために、器具を定期的  
に（6ヶ月に1回程度）清掃、点検してください。



愛情点検

お読みになりましたら、この取扱説明書は、いつでも見られる所に、大切に保管してください。

## アフターサービスのお問い合わせ



商品に関するご相談およびお問い合わせは、器具本体の表示に書い  
てある型番をご確認のうえ、お買い上げいただきました販売所・工事  
店へお気軽にご連絡ください。部品についてのお問い合わせは、  
「部品名称」のイラストをご参照ください。

お問い合わせサイト

<http://www.yamagiwa.co.jp/contact>

お客様相談室

ナビダイヤル  **0570-550-575**  
(全国共通番号)

受付時間：10:00～17:00

土日祝・長期休暇・YAMAGIWA名古屋、YAMAGIWA  
大阪の定休日（一部地域のみ）を除きます。  
おかけ間違いのないようお願いいたします。

通話料はお客様のご負担となります  
PHSからは接続できません