

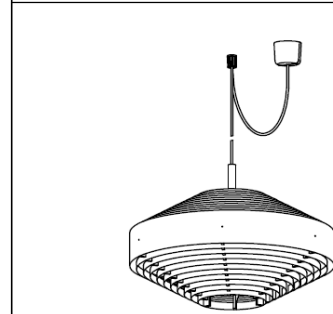
配光特性

図番 MR150278

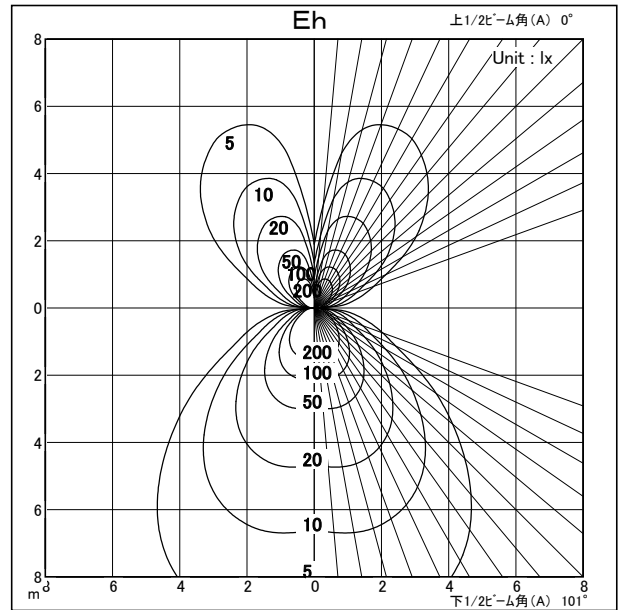
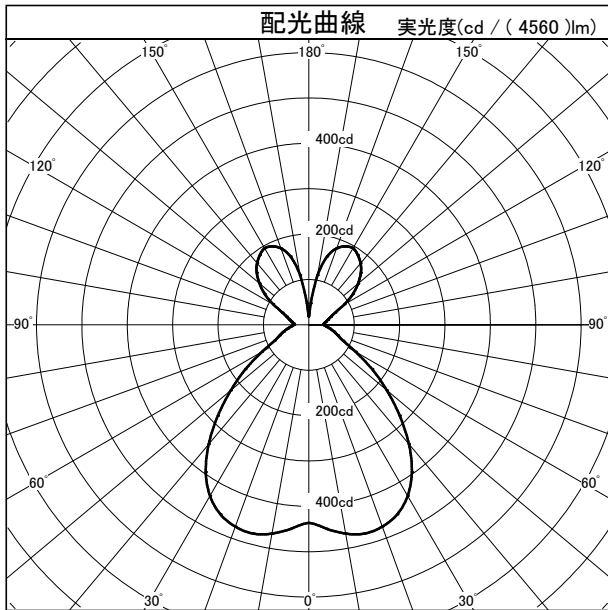


カタログ番号	323F-221	
使用ランプ	LED11W*3	
ランプ光束	4560.0	lm <small>1,000</small>
器具効率	40.2 %	
下方効率	26.2 %	
上方効率	14.0 %	
最大取付間隔	下方向	上方向
A断面	1.40 H	0.00 H
C断面		
B断面		

角度	光度
0°	436
10°	467
20°	473
30°	435
40°	343
50°	224
60°	120
70°	68
80°	47
90°	33
100°	38
110°	52
120°	91
130°	142
140°	177
150°	195
160°	179
170°	111
180°	18



断面



照明率表		平均照度=台数 * 照明率 * 保守率 * 4560 (光束) / (間口 * 奥行)											
床面反射率(%)		20											
天井面反射率(%)		80			60			40			20		
壁面反射率(%)		50	30	10	50	30	10	50	30	10	50	30	10
室	0.50	0.15	0.12	0.10	0.14	0.11	0.09	0.12	0.10	0.09	0.11	0.09	0.08
	0.70	0.20	0.16	0.14	0.18	0.15	0.13	0.16	0.14	0.12	0.14	0.13	0.11
	1.00	0.25	0.22	0.19	0.22	0.20	0.18	0.20	0.18	0.16	0.18	0.16	0.15
	1.25	0.28	0.24	0.22	0.25	0.22	0.20	0.22	0.20	0.19	0.20	0.18	0.17
	1.50	0.30	0.27	0.24	0.27	0.24	0.22	0.24	0.22	0.20	0.21	0.20	0.19
指	2.00	0.33	0.30	0.28	0.29	0.27	0.25	0.26	0.24	0.23	0.23	0.22	0.21
	2.50	0.35	0.32	0.30	0.31	0.29	0.27	0.27	0.26	0.25	0.24	0.23	0.22
	3.00	0.36	0.34	0.32	0.32	0.30	0.29	0.28	0.27	0.26	0.25	0.24	0.23
	4.00	0.38	0.36	0.34	0.33	0.32	0.31	0.30	0.29	0.28	0.26	0.25	0.25
	5.00	0.39	0.37	0.36	0.34	0.33	0.32	0.30	0.30	0.29	0.27	0.26	0.26
数	7.00	0.40	0.39	0.38	0.36	0.35	0.34	0.31	0.31	0.30	0.28	0.27	0.27
	10.00	0.41	0.40	0.40	0.37	0.36	0.35	0.32	0.32	0.31	0.28	0.28	0.28