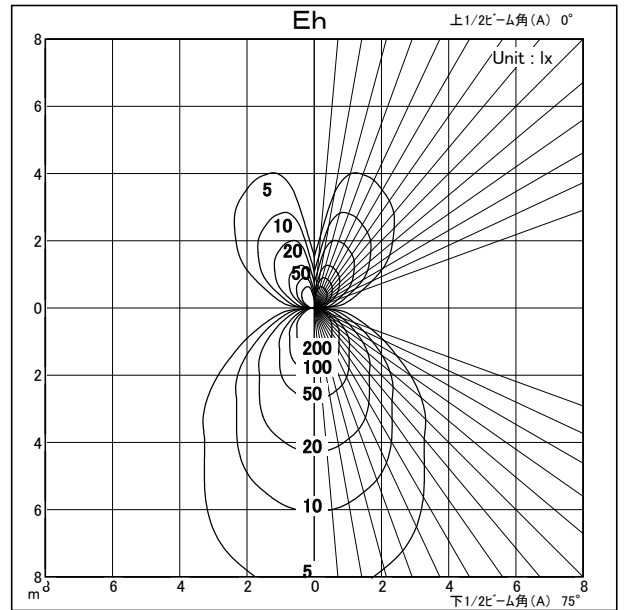
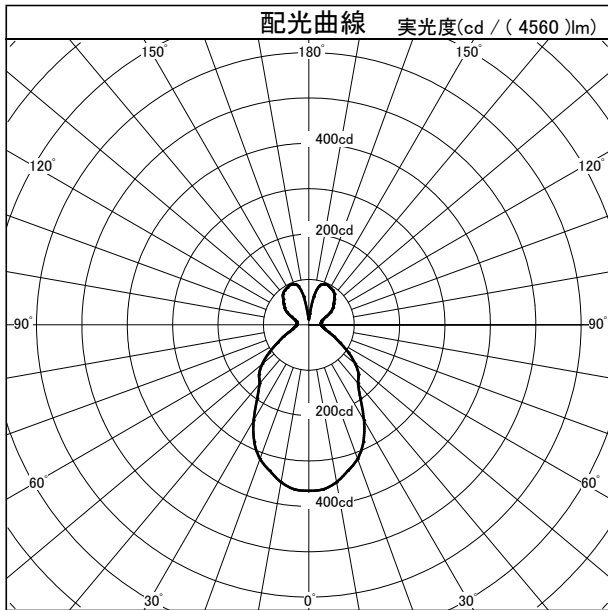
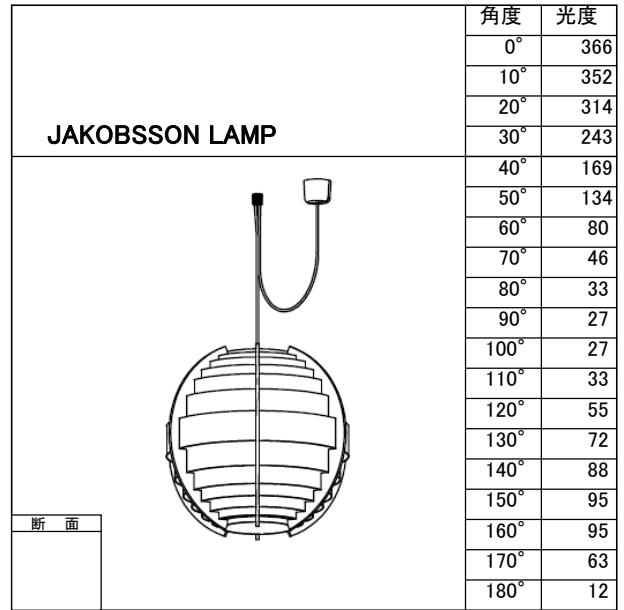


配光特性

図番 MR150907



カタログ番号	323F-224		
使用ランプ	LED11W*3		
ランプ光束	4560.0	lm	1,000
器具効率	23.7 %		
下方効率	16.0 %		
上方効率	7.7 %		
最大取付間隔	下方向	上方向	
A断面	1.05 H	0.00 H	
C断面			
B断面			



照明率表		平均照度=台数*照明率*保守率*4560(光束)/(間口*奥行)												
床面反射率(%)		20												0
天井面反射率(%)		80			60			40			20			0
壁面反射率(%)		50	30	10	50	30	10	50	30	10	50	30	10	0
室	0.50	0.09	0.07	0.06	0.08	0.07	0.06	0.08	0.06	0.06	0.07	0.06	0.05	0.05
	0.70	0.12	0.10	0.09	0.11	0.09	0.08	0.10	0.09	0.08	0.09	0.08	0.07	0.06
	1.00	0.15	0.13	0.12	0.13	0.12	0.11	0.12	0.11	0.10	0.11	0.10	0.09	0.08
	1.25	0.17	0.15	0.13	0.15	0.13	0.12	0.13	0.12	0.11	0.12	0.11	0.10	0.09
	1.50	0.18	0.16	0.15	0.16	0.15	0.13	0.14	0.13	0.12	0.13	0.12	0.11	0.10
指	2.00	0.20	0.18	0.17	0.18	0.16	0.15	0.16	0.15	0.14	0.14	0.13	0.13	0.11
	2.50	0.21	0.19	0.18	0.19	0.17	0.16	0.17	0.16	0.15	0.15	0.14	0.13	0.12
	3.00	0.22	0.20	0.19	0.19	0.18	0.17	0.17	0.16	0.16	0.15	0.15	0.14	0.12
	4.00	0.23	0.22	0.21	0.20	0.19	0.19	0.18	0.17	0.17	0.16	0.15	0.15	0.13
	5.00	0.23	0.22	0.22	0.21	0.20	0.19	0.18	0.18	0.17	0.16	0.16	0.16	0.14
数	7.00	0.24	0.23	0.23	0.22	0.21	0.20	0.19	0.19	0.18	0.17	0.17	0.16	0.14
	10.00	0.25	0.24	0.24	0.22	0.22	0.21	0.20	0.19	0.19	0.17	0.17	0.17	0.15